

คู่มือการใช้งาน Zoom



ทำความรู้จักกับ zoom

Zoom คือ โปรแกรมสำหรับใช้ในการเรียนการสอน และการประชุมออนไลน์ โดยสามารถใช้งานได้บนอุปกรณ์ส่วนตัว เช่น คอมพิวเตอร์, โน้ตบุ๊ก, โทรศัพท์มือถือ, แท็บเล็ต เป็นต้น

รองรับผู้เข้าร่วมประชุมพร้อมกันได้สูงสุดถึง 300 คน

สร้างส่วนร่วมในการประชุม ทั้งฟังก์ชันการโหวต ทามตอบ Q&A และแบบทดสอบ พร้อมทั้งสามารถสร้างห้องประชุม แยกจากห้องประชุมใหญ่ สำหรับประเด็นย่อยหรือจัดกิจกรรมเล็ก ๆ

สามารถบันทึกการประชุมได้ทั้งบนอุปกรณ์ส่วนตัวและบน Cloud ง่ายต่อการจัดเก็บ

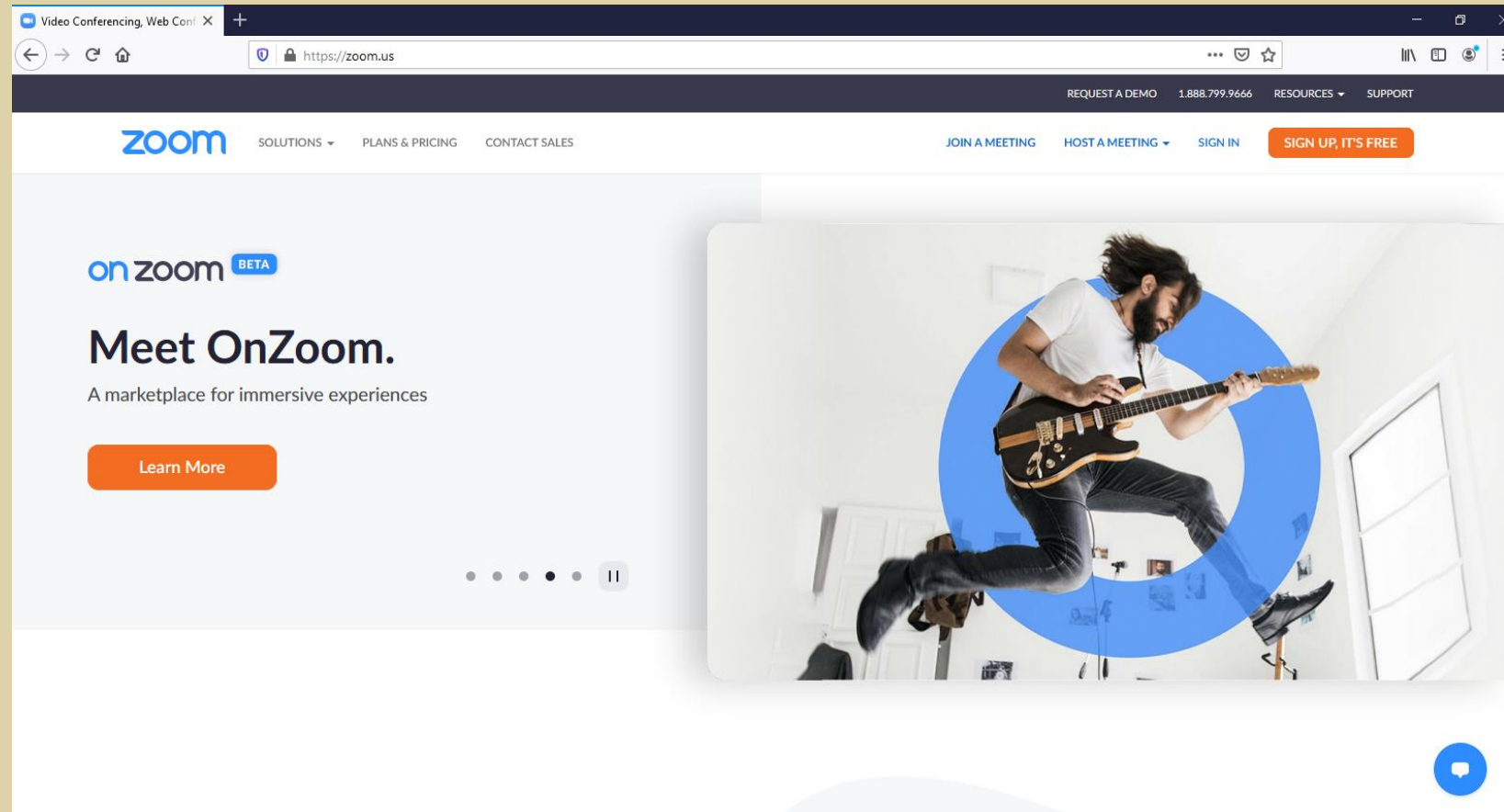
สามารถแชร์หน้าจอให้ผู้เข้าร่วมประชุมเห็นพร้อมกัน





วิธีเข้าใช้งานด้วยเว็บเบราว์เซอร์

เปิดเว็บเบราว์เซอร์ พิมพ์ที่อยู่ <https://zoom.us/>





วิธีเข้าใช้งานด้วยเว็บเบราว์เซอร์

คลิกปุ่ม SIGN UP, IT'S FREE ในกรณีที่ยังไม่มีบัญชีของ Zoom



คลิกปุ่ม SIGN IN ในกรณีที่มีบัญชีของ Zoom แล้ว



วิธีใช้งาน zoom

สำหรับหน่วยงานในสังกัดสถาบันบัณฑิตพัฒนศิลป์



สำหรับหน่วยงานในสังกัดสถาบันบัณฑิตพัฒนศิลป์



คลิกปุ่ม SIGN IN



สำหรับหน่วยงานในสังกัดสถาบันบัณฑิตพัฒนศิลป์


The screenshot shows the Zoom sign-in page. At the top, there is a navigation bar with links for 'REQUEST A DEMO', '1.888.799.9666', 'RESOURCES', and 'SUPPORT'. Below this, the Zoom logo is followed by 'SOLUTIONS', 'PLANS & PRICING', and 'CONTACT SALES'. On the right side of the navigation bar, there are links for 'JOIN A MEETING', 'HOST A MEETING', 'SIGN IN', and a prominent orange button for 'SIGN UP, IT'S FREE'. The main content area features a large blue box on the left with the text 'SIGN IN' and 'Welcome back!', accompanied by paper airplane icons. Below this, it says 'New to Zoom? Sign Up Free'. To the right of this box is a white sign-in form. The form includes fields for 'Email Address' and 'Password', a 'Forgot password?' link, a 'Sign In' button, and a 'Stay signed in' checkbox. Below the form, there is a section for 'Or sign in with' featuring icons for SSO, Google, and Facebook. A red box highlights the Google icon, and a red arrow points to it from the text 'คลิกปุ่ม Google เท่านั้น' (Click only the Google button). At the bottom of the page, there is a small disclaimer: 'Zoom is protected by reCAPTCHA and their Privacy Policy and Terms of Service apply.'

คลิกปุ่ม Google เท่านั้น



สำหรับหน่วยงานในสังกัดสถาบันบัณฑิตพัฒนศิลป์

ลงชื่อเข้าใช้ด้วย Google



ลงชื่อเข้าใช้งาน
ไปยัง Zoom

อีเมลหรือโทรศัพท์

หากลืมอีเมล


Google จะแชร์ชื่อ ที่อยู่อีเมล การตั้งค่าภาษา และรูปโปรไฟล์
ของคุณกับ Zoom เพื่อดำเนินการต่อ คุณอ่าน
นโยบายความเป็นส่วนตัวและข้อกำหนดในการให้บริการของ
Zoom ได้ก่อนใช้แอปนี้

สร้างบัญชี

ไทย ▼ ความช่วยเหลือ ส่วนบุคคล ข้อกำหนด

พิมพ์ Gmail ที่ทางสถาบันฯ จัดสรรให้
เสร็จแล้วคลิกที่ปุ่ม ถัดไป

ลงชื่อเข้าใช้ด้วย Google



ยินดีต้อนรับ
zoom.cfans1@gmail.com

ป้อนรหัสผ่าน

แสดงรหัสผ่าน

Google จะแชร์ชื่อ ที่อยู่อีเมล การตั้งค่าภาษา และรูปโปรไฟล์
ของคุณกับ Zoom เพื่อดำเนินการต่อ คุณอ่าน
นโยบายความเป็นส่วนตัวและข้อกำหนดในการให้บริการของ
Zoom ได้ก่อนใช้แอปนี้

หากลืมรหัสผ่าน

ไทย ▼ ความช่วยเหลือ ส่วนบุคคล ข้อกำหนด

พิมพ์รหัสผ่านของ Gmail
เสร็จแล้วคลิกที่ปุ่ม ถัดไป



สำหรับหน่วยงานในสังกัดสถาบันบัณฑิตพัฒนศิลป์

REQUEST A DEMO 1.888.799.9666 RESOURCES SUPPORT

SOLUTIONS PLANS & PRICING CONTACT SALES SCHEDULE A MEETING JOIN A MEETING HOST A MEETING

Important Notice: Due to increased demand, dial-in by phone audio conferencing capabilities may be temporarily removed from your free Basic account. During this time, we strongly recommend using our computer audio capabilities. If you require dial-in by phone audio conferencing, please see our other [package options](#).

PERSONAL

- Profile
- Meetings**
- Webinars
- Recordings
- Settings

ADMIN

- > User Management
- > Room Management
- > Account Management
- > Advanced

Attend Live Training

Video Tutorials

Knowledge Base

Meetings

Get Training

Upcoming Previous Meeting Templates

Start Time to End Time Schedule a Meeting

หน้าต่างของ Zoom เมื่อทำการเข้าสู่ระบบเรียบร้อยแล้ว

The user does not have any upcoming meetings.
To schedule a new meeting click Schedule a Meeting.

All About Zoom

Join our Zoom experts for a grand tour of the Zoom product suite. We'll cover such features as calendar integrations, recording, screen sharing, annotation, virtual backgrounds, and more!

[Register Now](#)

Save time by scheduling your meetings directly from your calendar.

Microsoft Outlook Plugin Download

Firefox Add-on Download

คู่มือการใช้งาน Zoom
กลุ่มเทคโนโลยีสารสนเทศ สถาบันบัณฑิตพัฒนศิลป์



วิธีสมัครใช้งาน zoom

สำหรับผู้ใช้งานทั่วไป

[SIGN UP, IT'S FREE](#)



SIGN UP, IT'S FREE

REQUEST A DEMO

1.888.799.9666

RESOURCES ▾

SUPPORT

zoom

SOLUTIONS ▾

PLANS & PRICING

CONTACT SALES

JOIN A MEETING

HOST A MEETING ▾

SIGN IN

SIGN UP, IT'S FREE

For verification, please confirm your date of birth.

Mar ▾ 3 ▾ 1992 ▾ Continue ←

This data will not be stored

เลือกเดือน วัน ปีเกิด แล้วคลิกที่ปุ่ม Continue



SIGN UP, IT'S FREE

พิมพ์ email ที่ต้องการใช้สมัคร
แล้วคลิกที่ปุ่ม Sign Up

หากต้องการใช้ Gmail
ในการสมัคร ให้คลิกที่ Google

ตัวอย่างนี้จะเลือกใช้ Gmail
ในการสมัครใช้งาน Zoom


หรือ หากต้องการใช้ Facebook
ในการสมัคร ให้คลิกที่ Facebook



SIGN UP, IT'S FREE

ด้วย Gmail

ลงชื่อเข้าใช้ด้วย Google



ลงชื่อเข้าใช้งาน
ไปยัง Zoom

หากลืมอีเมล

Google จะแชร์ชื่อ ที่อยู่อีเมล การตั้งค่าภาษา และรูปโปรไฟล์
ของคุณกับ Zoom เพื่อดำเนินการต่อ คุณอ่าน
นโยบายความเป็นส่วนตัวและข้อกำหนดในการให้บริการของ
Zoom ได้ก่อนใช้แอปนี้

สร้างบัญชี

ไทย ▼ ความช่วยเหลือ ส่วนบุคคล ข้อกำหนด


พิมพ์ Gmail ที่ต้องการใช้สมัคร
แล้วคลิกปุ่ม ถัดไป




SIGN UP, IT'S FREE

ด้วย Gmail

ลงชื่อเข้าใช้ด้วย Google



ยินดีต้อนรับ
 @gmail.com

ป้อนรหัสผ่าน

แสดงรหัสผ่าน

Google จะแชร์ชื่อ ที่อยู่อีเมล การตั้งค่าภาษา และรูปโปรไฟล์
ของคุณกับ Zoom เพื่อดำเนินการต่อ คุณอ่าน
[นโยบายความเป็นส่วนตัว](#) และข้อกำหนดในการให้บริการของ
Zoom ได้ก่อนใช้แอปนี้

[หากลืมรหัสผ่าน](#) [ถัดไป](#)

ไทย ▼ ความช่วยเหลือ ส่วนบุคคล ข้อกำหนด

← พิมพ์รหัสผ่านของ Gmail ที่ต้องการ
ใช้สมัคร แล้วคลิกปุ่ม ถัดไป



SIGN UP, IT'S FREE

ด้วย Gmail

Link to your Zoom account

We found an existing Zoom account associated with your email. Would you like to link your Google account to Zoom?



ชื่อ Gmail ที่ใช้ในการสมัคร

Link and Sign In

By submitting this form, you agree to the [Terms of Service](#)

คลิกที่ปุ่ม Link and Sign In
เพื่อทำการเข้าสู่ระบบ Zoom



SIGN UP, IT'S FREE

ด้วย Gmail

The screenshot shows the Zoom web interface. At the top, there's a navigation bar with links for 'REQUEST A DEMO', '1.888.799.9666', 'RESOURCES', and 'SUPPORT'. Below this is the Zoom logo and main navigation links: 'SOLUTIONS', 'PLANS & PRICING', 'CONTACT SALES', 'SCHEDULE A MEETING', 'JOIN A MEETING', 'HOST A MEETING', and a user profile icon. A green banner contains an 'Important Notice' about dial-in capabilities. The main content area is titled 'Meetings' and includes tabs for 'Upcoming', 'Previous', and 'Meeting Templates'. A search bar with 'Start Time to End Time' and a 'Schedule a Meeting' button is present. The central message states: 'The user does not have any upcoming meetings. To schedule a new meeting click Schedule a Meeting.' A sidebar on the left lists 'PERSONAL' (Profile, Meetings, Webinars, Recordings, Settings) and 'ADMIN' (User Management, Room Management, Account Management, Advanced) options. A bottom sidebar offers 'Attend Live Training', 'Video Tutorials', and 'Knowledge Base'. A 'Get Training' link is in the top right. A 'All About Zoom' pop-up is visible on the right, and a chat bubble is at the bottom right. At the bottom, there are links for 'Microsoft Outlook Plugin' and 'Firefox Add-on'.

หน้าตาของ Zoom เมื่อทำการเข้าสู่ระบบเรียบร้อยแล้ว

The user does not have any upcoming meetings.
To schedule a new meeting click Schedule a Meeting.

All About Zoom

Join our Zoom experts for a grand tour of the Zoom product suite. We'll cover such features as calendar integrations, recording, screen sharing, annotation, virtual backgrounds, and more!

[Register Now](#)

Save time by scheduling your meetings directly from your calendar.

Microsoft Outlook Plugin
[Download](#)

Firefox Add-on
[Download](#)



วิธีสร้างห้องประชุม

[Schedule a Meeting](#)

Schedule a Meeting

คู่มือการใช้งาน Zoom
กลุ่มเทคโนโลยีสารสนเทศ สถาบันบัณฑิตพัฒนศิลป์



REQUEST A DEMO 1.888.799.9666 RESOURCES ▾ SUPPORT

zoom

SOLUTIONS ▾ PLANS & PRICING CONTACT SALES

SCHEDULE A MEETING JOIN A MEETING HOST A MEETING ▾



Important Notice: Due to increased demand, dial-in by phone audio conferencing capabilities may be temporarily removed from your free Basic account. During this time, we strongly recommend using our computer audio capabilities. If you require dial-in by phone audio conferencing, please see our other [package options](#).



PERSONAL

Profile

Meetings

Webinars

Recordings

Settings

ADMIN

> User Management

> Room Management

> Account Management

> Advanced

Meetings

Get Training

Upcoming Previous Meeting Templates

Start Time to End Time

คลิกที่ปุ่ม Schedule a Meeting



Schedule a Meeting

The user does not have any upcoming meetings.
To schedule a new meeting click Schedule a Meeting.

All About Zoom

Join our Zoom experts for a grand tour of the Zoom product suite. We'll cover such features as calendar integrations, recording, screen sharing, annotation, virtual backgrounds, and more!

Register Now



Schedule a Meeting

คู่มือการใช้งาน Zoom
กลุ่มเทคโนโลยีสารสนเทศ สถาบันบัณฑิตพัฒนศิลป์



zoom SOLUTIONS PLANS & PRICING CONTACT SALES REQUEST A DEMO 1.888.799.9666 RESOURCES SUPPORT

SCHEDULE A MEETING JOIN A MEETING HOST A MEETING

PERSONAL

- Profile
- Meetings
- Webinars
- Recordings
- Settings

ADMIN

- > User Management
- > Room Management
- > Account Management
- > Advanced

Attend Live Training
Video Tutorials
Knowledge Base

My Meetings > Schedule a Meeting

Topic: My Meeting

Description (Optional): Enter your meeting description

When: 05/13/2021 3:00 PM

Duration: 1 hr 0 min

Your Zoom Basic plan has a 40-minute time limit on meetings with 3 or more participants. Upgrade now to enjoy unlimited group meetings. Upgrade Now
 Do not show this message again

Time Zone: (GMT+7:00) Bangkok

Recurring meeting

Meeting ID: Generate Automatically Personal Meeting ID 224 713 6835

Security: Passcode: E18mPD
Only users who have the invite link or passcode can join the meeting

Waiting Room
Only users admitted by the host can join the meeting

Video: Host on off
Participant on off

Meeting Options: Allow participants to join anytime
 Mute participants upon entry
 Automatically record meeting on the local computer
 Approve or block entry for users from specific countries/regions

Save Cancel

จะปรากฏหน้าต่างภาพ

ให้ทำการกรอกรายละเอียด ดังนี้

Schedule a Meeting



My Meetings > Schedule a Meeting

Topic

Description (Optional)

When

Duration hr min

Your Zoom Basic plan has a 40-minute time limit on meetings with 3 or more participants. Upgrade now to enjoy unlimited group meetings. [Upgrade Now](#)
 Do not show this message again

Time Zone

Recurring meeting

Meeting ID Generate Automatically Personal Meeting ID 224 713 6835

ชื่อหรือหัวข้อห้องประชุม

รายละเอียด คำอธิบายเกี่ยวกับห้องประชุมที่สร้างขึ้น

กำหนดวันที่ และเวลาที่จะประชุม

ระยะเวลาในการประชุม

บัญชี SIGN UP IT'S FREE สามารถใช้งานได้ 40 นาที หลังจากนั้นห้องประชุมจะปิดโดยอัตโนมัติ

เลือกโซนเวลาเป็น (GMT+7:00) Bangkok

หากเป็นการประชุมเป็นประจำให้คลิกที่ช่องสี่เหลี่ยมด้านหน้า

คลิกที่ Generate Automatically

Schedule a Meeting



Security

Passcode
Only users who have the invite link or passcode can join the meeting

กำหนดรหัสผ่านในการเข้าห้องประชุม

Waiting Room
Only users admitted by the host can join the meeting

Waiting Room หมายถึง ผู้เข้าร่วมประชุมจะต้องรอให้เจ้าของห้องประชุมเชิญเข้า จึงจะสามารถเข้าร่วมประชุมได้

Video

Host on off
Participant on off

การกำหนดให้เปิด/ปิด Video กันทีหลังจากที่เข้าห้องประชุม Host คือ เจ้าของห้อง Participant คือ ผู้เข้าร่วมประชุม

Meeting Options

Allow participants to join anytime

อนุญาตให้ผู้เข้าร่วมประชุมสามารถเข้าห้องประชุมได้ตลอดเวลาที่ประชุม

Mute participants upon entry

ปิดไมโครโฟนของผู้เข้าร่วมประชุมเมื่อเข้าร่วมประชุม

Automatically record meeting on the local computer

บันทึกการประชุมลงในเครื่องคอมพิวเตอร์อัตโนมัติ

Approve or block entry for users from specific countries/regions

อนุมัติหรือบล็อกสำหรับผู้ใช้จากบางประเทศ/ภูมิภาค

เสร็จแล้วคลิกที่ปุ่ม Save

Schedule a Meeting



My Meetings > Manage "My Meeting TEST"

จะปรากฏรายละเอียดของห้องประชุมที่สร้างขึ้น

Start this Meeting

Topic My Meeting TEST

Time May 13, 2021 11:30 PM Bangkok

Add to



Google Calendar



Outlook Calendar (.ics)



Yahoo Calendar

Meeting ID 859 2132 4785

Security Passcode ***** [Show](#) Waiting Room

Invite Link <https://us05web.zoom.us/j/85921324785?pwd=RVR2Tktvelk5VUhoUWxFbTAySHBiUT09>

Copy Invitation

Video Host On

Participant On

Meeting Options Allow participants to join anytime

Mute participants upon entry

Automatically record meeting on the local computer

Approve or block entry for users from specific countries/regions

คลิกปุ่ม Start this Meeting
เมื่อต้องการเริ่มประชุม

คลิกที่ปุ่ม Copy Invitation เพื่อคัดลอก Link
และนำไปเผยแพร่ให้กับผู้เข้าร่วมประชุม



[Schedule a Meeting](#)

คู่มือการใช้งาน Zoom
กลุ่มเทคโนโลยีสารสนเทศ สถาบันบัณฑิตพัฒนศิลป์



Copy Meeting Invitation

Meeting Invitation

Spak ChoeyCha is inviting you to a scheduled Zoom meeting.

Topic: My Meeting TEST

Time: May 13, 2021 11:30 PM Bangkok

Join Zoom Meeting

[https://us05web.zoom.us/j/85921324785?](https://us05web.zoom.us/j/85921324785?pwd=RVR2Tktvelk5VUhoUWxFbTAySHBiUT09)

[pwd=RVR2Tktvelk5VUhoUWxFbTAySHBiUT09](https://us05web.zoom.us/j/85921324785?pwd=RVR2Tktvelk5VUhoUWxFbTAySHBiUT09)

Meeting ID: 859 2132 4785

Passcode: pEP1gh

คลิกที่ปุ่ม Copy Meeting Invitation

Copy Meeting Invitation

Cancel



วิธีติดตั้งโปรแกรม zoom

ลงในเครื่องคอมพิวเตอร์

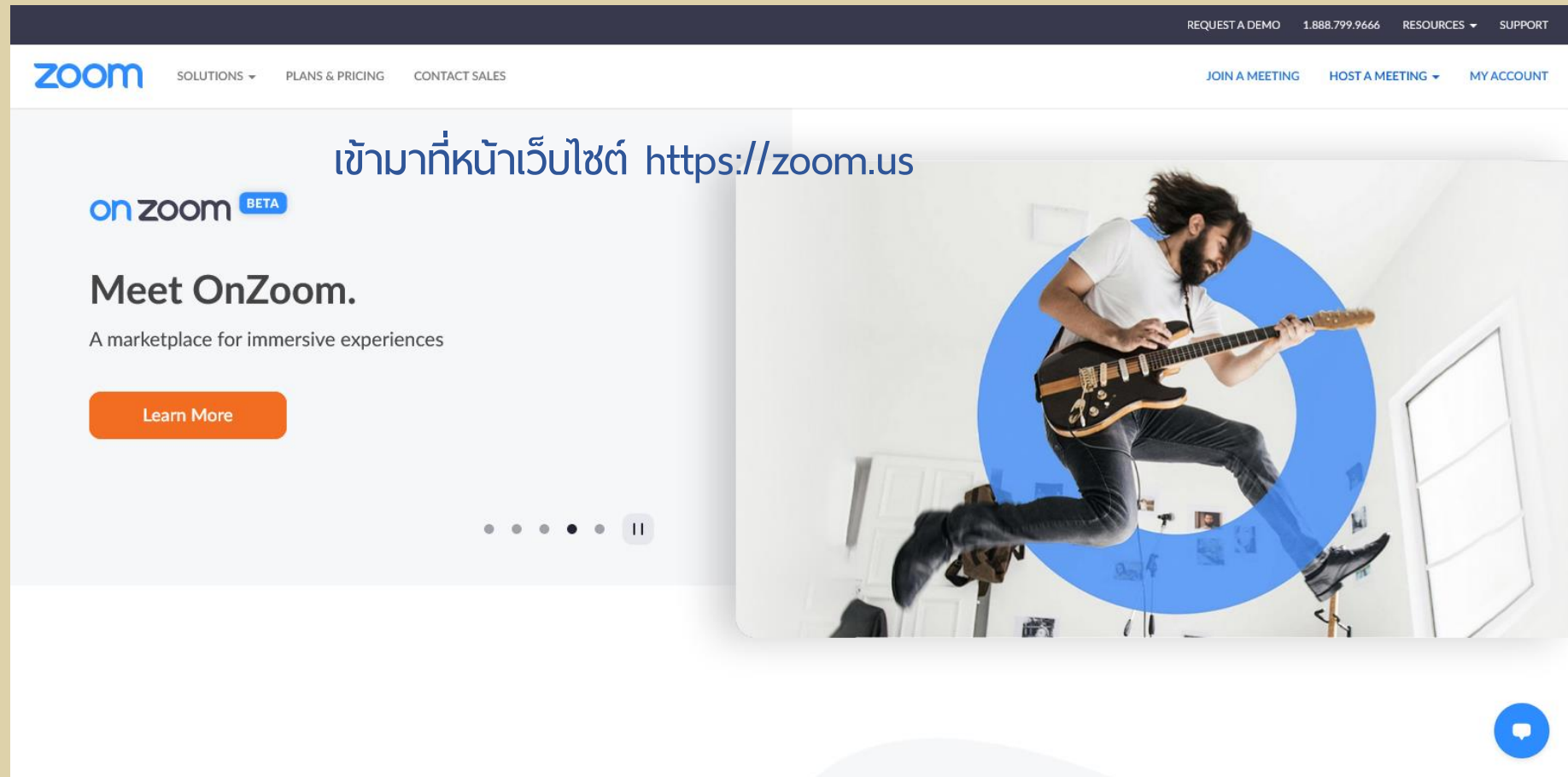


zoom



วิธีติดตั้งโปรแกรม zoom

ลงในเครื่องคอมพิวเตอร์

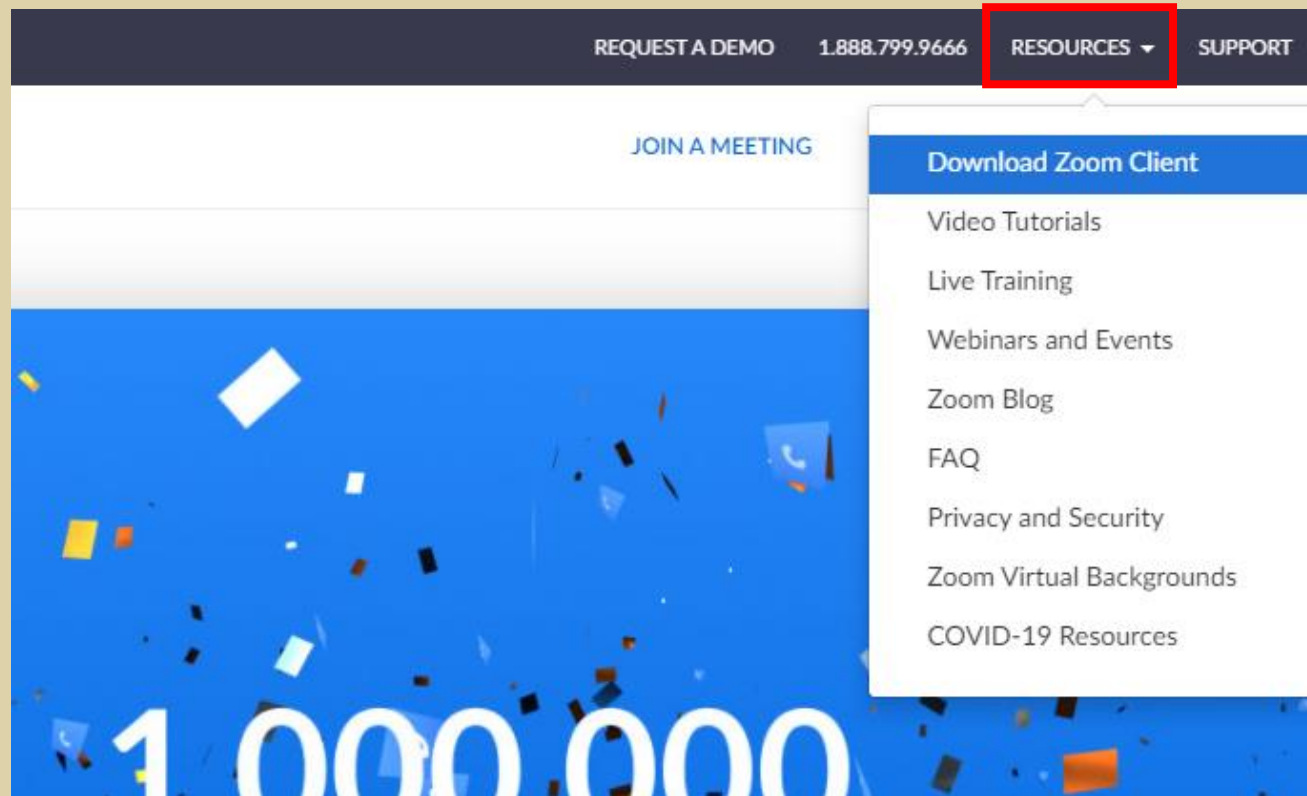


The screenshot shows the Zoom website homepage. At the top, there is a dark navigation bar with links for 'REQUEST A DEMO', '1.888.799.9666', 'RESOURCES', and 'SUPPORT'. Below this is a white navigation bar with the Zoom logo, 'SOLUTIONS', 'PLANS & PRICING', 'CONTACT SALES', 'JOIN A MEETING', 'HOST A MEETING', and 'MY ACCOUNT'. The main content area features a large blue circle containing a man playing a guitar. To the left of the circle, the text reads 'on zoom BETA', 'Meet OnZoom.', and 'A marketplace for immersive experiences'. Below this is an orange 'Learn More' button. At the bottom right of the page, there is a blue chat icon.



วิธีติดตั้งโปรแกรม zoom

ลงในเครื่องคอมพิวเตอร์



คลิกที่แถบ RESOURCES

แล้วเลือกที่แถบ Download Zoom Client



วิธีติดตั้งโปรแกรม zoom

ลงในเครื่องคอมพิวเตอร์

REQUEST A DEMO 1.888.799.9666 RESOURCES SUPPORT

SOLUTIONS PLANS & PRICING CONTACT SALES SCHEDULE A MEETING JOIN A MEETING HOST A MEETING

Zoom Client for Meetings เลื่อนมาที่หัวข้อ Zoom Client for Meetings

The web browser client will download automatically when you start or join your first Zoom meeting, and is also available for manual download here.

จะพบหน้าต่างดังภาพ

[Download](#) Version 5.6.5 (823) (32-bit) คลิกปุ่ม Download สำหรับเครื่องคอมพิวเตอร์ 32 bit

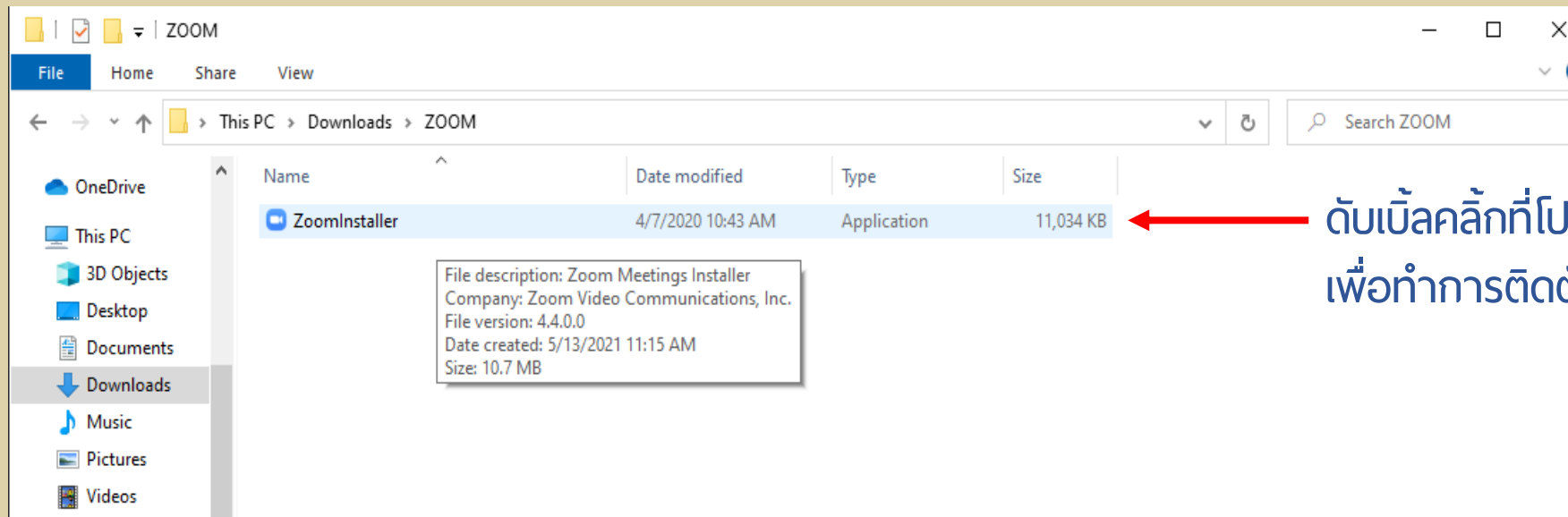
[Download 64-bit Zoom client](#)

หรือคลิกปุ่ม Download สำหรับเครื่องคอมพิวเตอร์ 64 bit



วิธีติดตั้งโปรแกรม zoom

ลงในเครื่องคอมพิวเตอร์

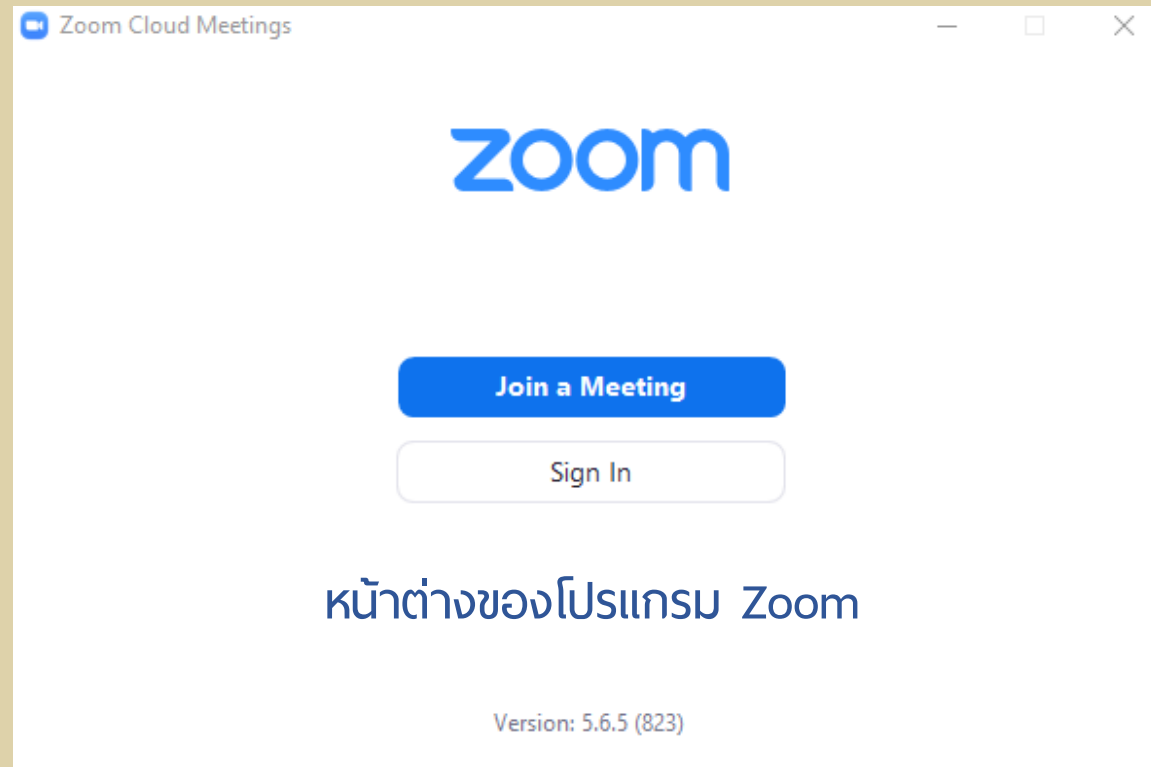


ดับเบิลคลิกที่โปรแกรม
เพื่อทำการติดตั้งลงในเครื่องคอมพิวเตอร์



วิธีติดตั้งโปรแกรม zoom

ลงในเครื่องคอมพิวเตอร์



หน้าต่างของโปรแกรม Zoom

Version: 5.6.5 (823)



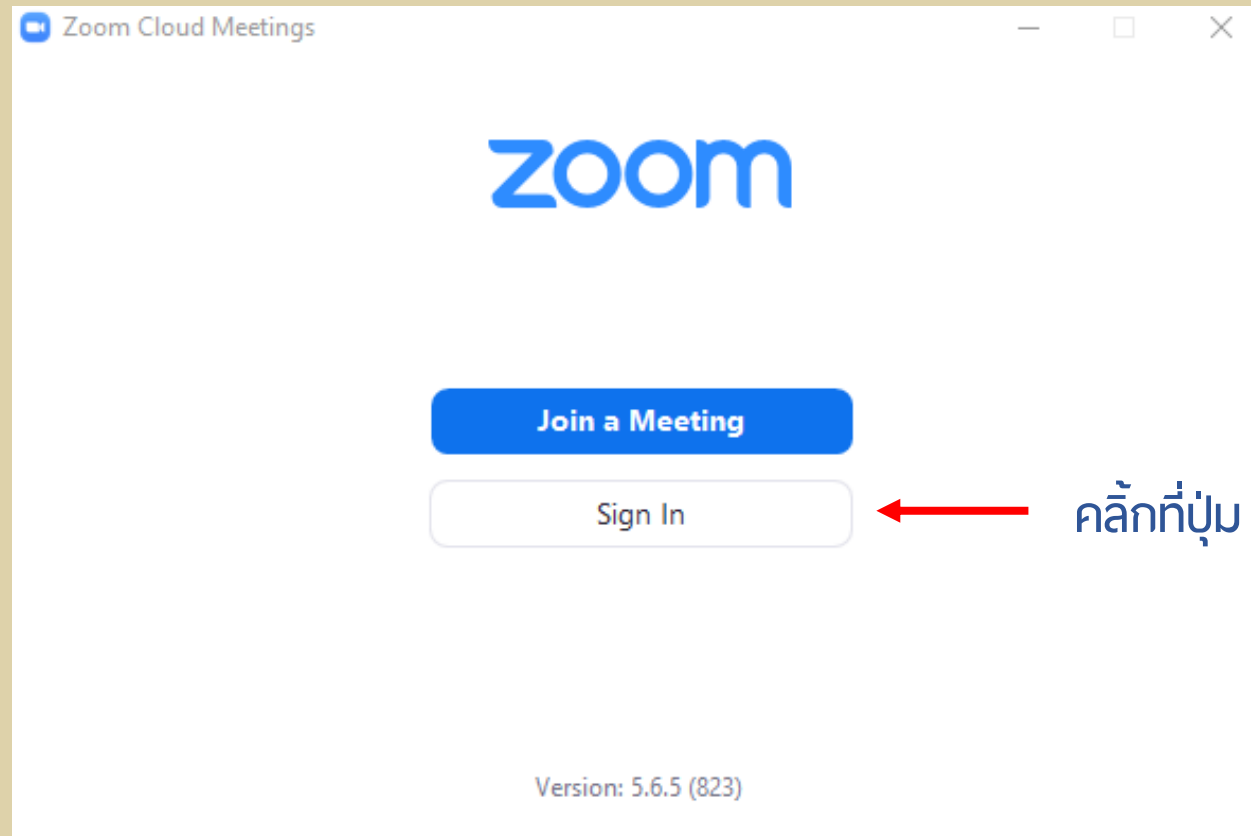
วิธีการใช้งานโปรแกรม zoom

ในเครื่องคอมพิวเตอร์



วิธีการใช้งานโปรแกรม zoom

บนเครื่องคอมพิวเตอร์



คลิกที่ปุ่ม Sign In เพื่อเข้าสู่ระบบ



วิธีการใช้งานโปรแกรม zoom

ในเครื่องคอมพิวเตอร์

เข้าสู่ระบบด้วย Email
พิมพ์ Email ที่ลงทะเบียนไว้
พิมพ์รหัสผ่าน
เสร็จแล้วคลิกที่ปุ่ม Sign In

Zoom Cloud Meetings

Sign In

Enter your email

Enter your password [Forgot?](#)

Keep me signed in [Sign In](#)

or

[Sign In with SSO](#)

[Sign In with Google](#)

[Sign In with Facebook](#)

< Back **คลิกที่ปุ่ม Sign In with Google เท่านั้น** [Sign Up Free](#)

เข้าสู่ระบบด้วย Gmail
หรือ Facebook


สำหรับหน่วยงานในสังกัดสถาบันฯ



วิธีการใช้งานโปรแกรม zoom

บนเครื่องคอมพิวเตอร์

Sign in with Google



Sign in
to continue to Zoom

Email or phone


[Forgot email?](#)

[Create account](#)

[Next](#)

พิมพ์ Gmail ที่ใช้สมัคร Zoomไว้
เสร็จแล้วคลิกที่ปุ่ม Next

Sign in with Google



Welcome
zoom.cfans2@gmail.com

Enter your password

Show password

[Forgot password?](#)

[Next](#)

พิมพ์รหัสผ่าน Gmail
เสร็จแล้วคลิกที่ปุ่ม Next



วิธีการใช้งานโปรแกรม zoom

ในเครื่องคอมพิวเตอร์

The screenshot shows a web browser window with the address bar containing a Zoom login URL. The page displays the Zoom logo and a "Login with Google" button. A security warning dialog box is overlaid on the page, asking for permission to open Zoom Meetings. The dialog box contains the text: "This site is trying to open Zoom Meetings. https://google.zoom.us wants to open this application." Below this text is a checkbox labeled "Always allow google.zoom.us to open links of this type in the associated app". A red circle highlights the checkbox, and a red arrow points to it from the Thai text "คลิกที่ช่องสี่เหลี่ยม" (Click the square box). Below the checkbox is the text "เสร็จแล้วคลิกที่ปุ่ม Open" (After finished, click the Open button). The dialog box has "Open" and "Cancel" buttons. Below the dialog box, the page text says "Zoom should launch in a few seconds. If not, please click button below." and there is a "Launch Zoom" button.

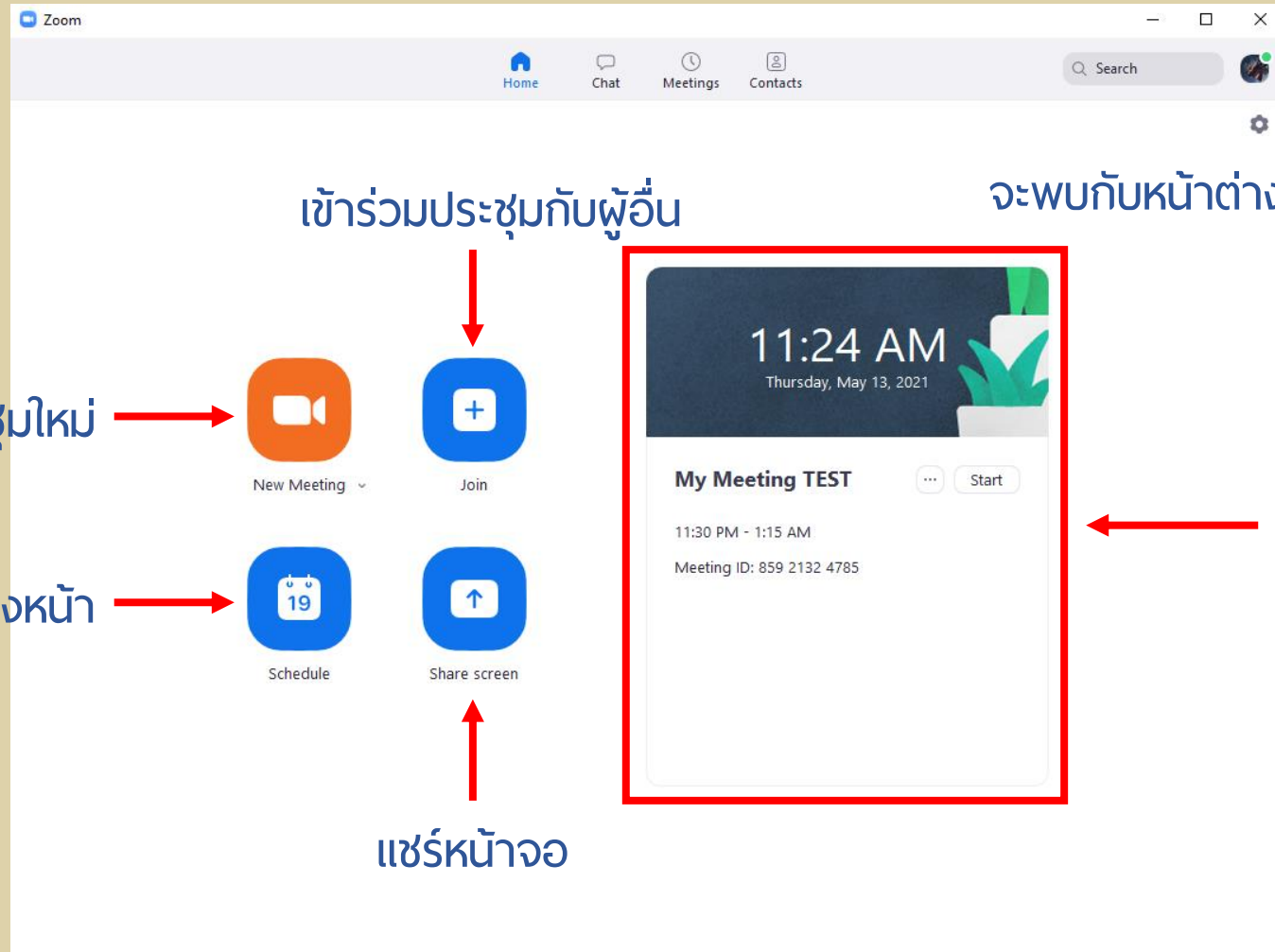
คลิกที่ช่องสี่เหลี่ยม
เสร็จแล้วคลิกที่ปุ่ม Open

จะพบกับหน้าต่างดังภาพ



วิธีการใช้งานโปรแกรม zoom

บนเครื่องคอมพิวเตอร์



เข้าร่วมประชุมกับผู้อื่น

จะพบกับหน้าต่างของโปรแกรมดังกล่าว

เริ่มการประชุมใหม่

สร้างห้องประชุมล่วงหน้า

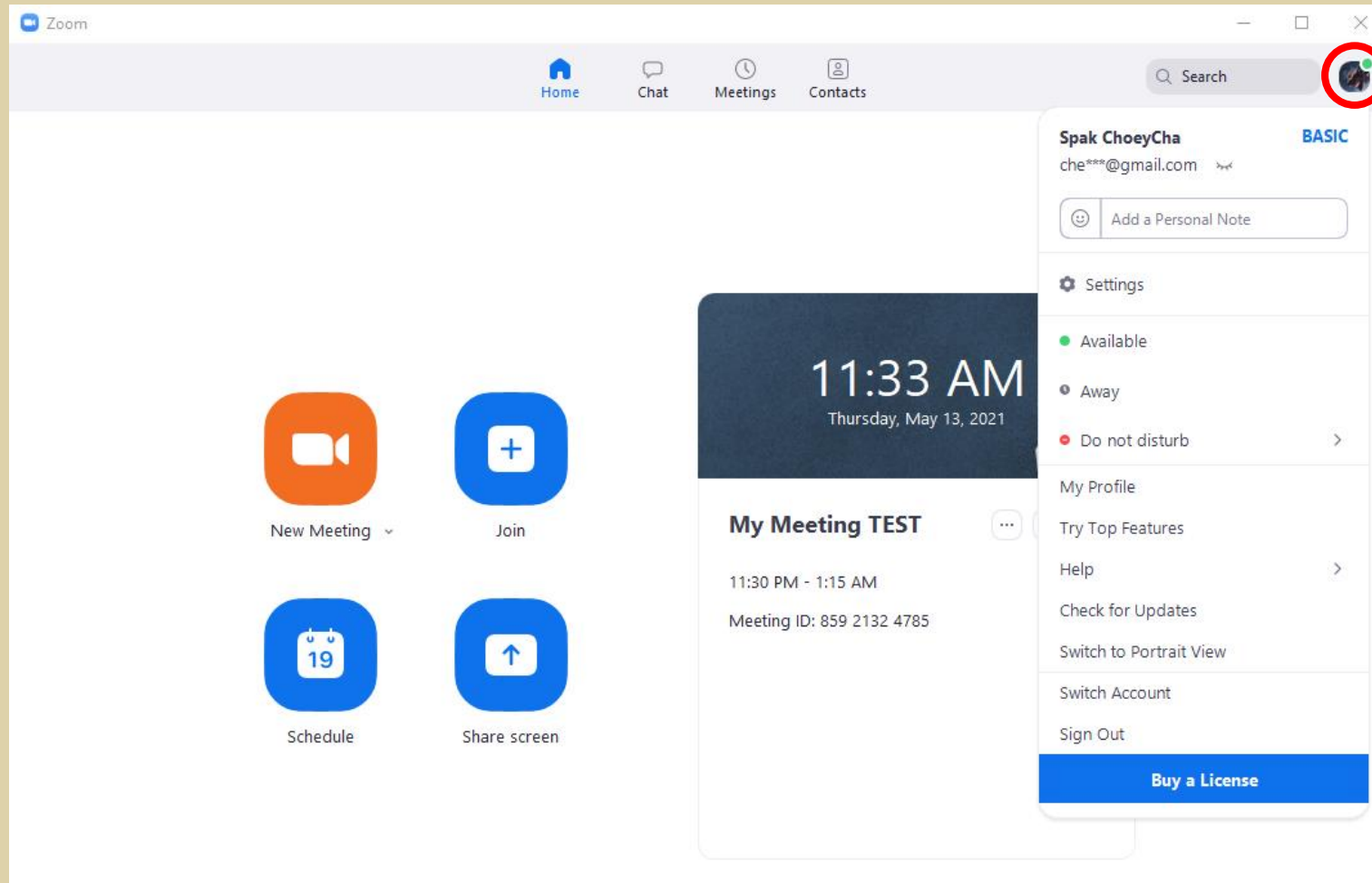
แชร์หน้าจอ

แสดงรายละเอียดการประชุมที่มีการสร้างห้องประชุมไว้ล่วงหน้า



วิธีการใช้งานโปรแกรม zoom

บนเครื่องคอมพิวเตอร์



คลิกที่รูปในวงกลมสีแดง
จะแสดงรายละเอียดของ
บัญชีผู้ใช้งาน Zoom



วิธีการสร้างห้องประชุมล่วงหน้า

ด้วยโปรแกรม Zoom ในเครื่องคอมพิวเตอร์

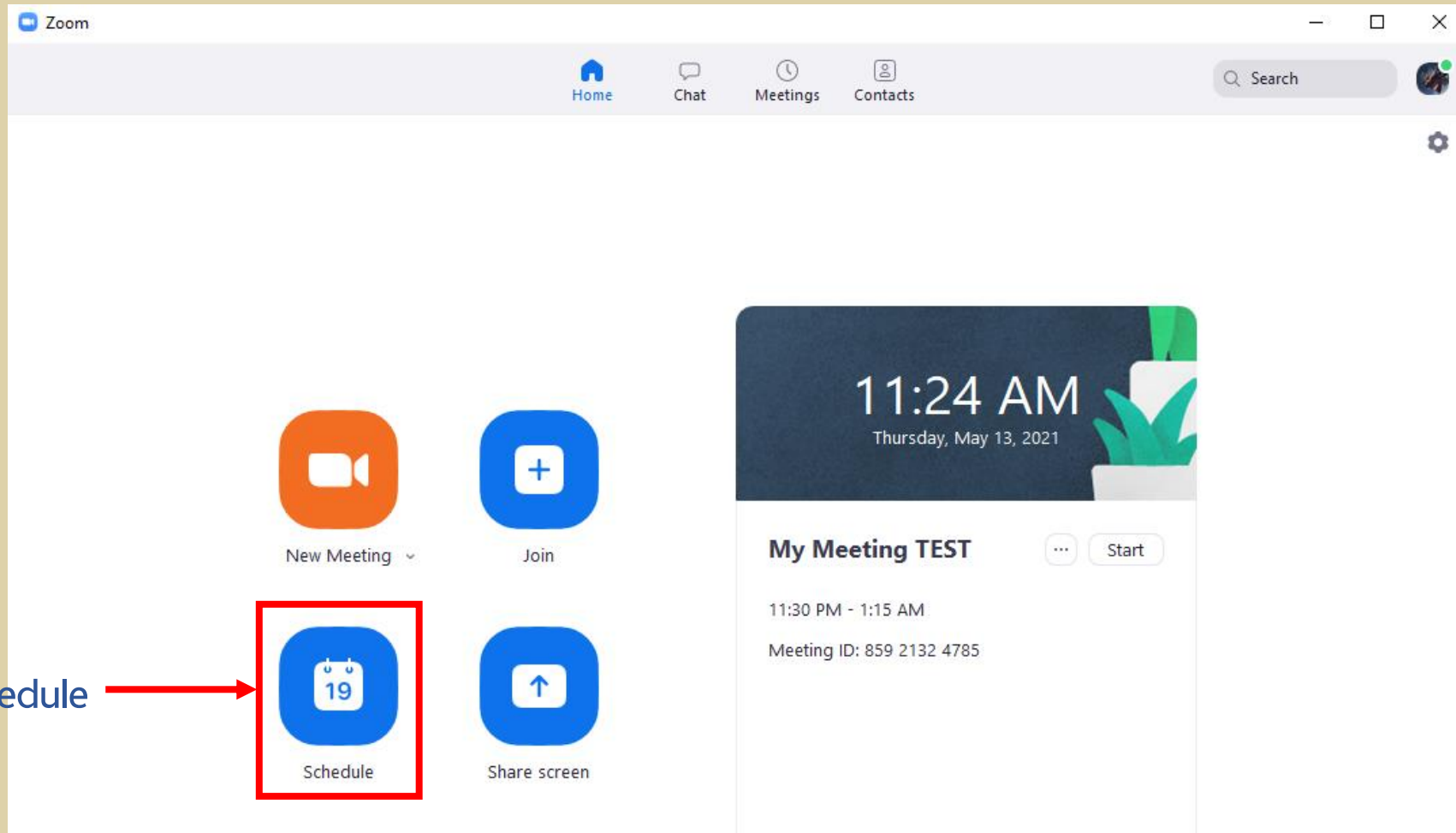




วิธีการสร้างห้องประชุมล่วงหน้า

ด้วยโปรแกรม Zoom ในเครื่องคอมพิวเตอร์

คลิกที่ปุ่ม Schedule





Schedule Meeting จะปรากฏหน้าต่างดังภาพ

Topic
Spak ChoeyCha's Zoom Meeting

Start: Fri May 14, 2021 12:00 PM

Duration: 0 hour 45 minutes

Recurring meeting Time Zone: Bangkok

Your Zoom Basic plan has a 40-minute time limit on meetings with 3 or more participants. [Upgrade now](#) to enjoy unlimited group meetings.
 Do not show this message again

Meeting ID
 Generate Automatically Personal Meeting ID 503 696 4924

Security
 Passcode 86bNAL
Only users who have the invite link or passcode can join the meeting
 Waiting Room
Only users admitted by the host can join the meeting

Video
Host: On Off Participants: On Off

Calendar
 Outlook Google Calendar Other Calendars

Advanced Options

Save Cancel

คู่มือการใช้งาน Zoom กลุ่มเทคโนโลยีสารสนเทศ สถาบันบัณฑิตพัฒนศิลป์



Schedule meeting

Start: Fri May 14, 2021 12:00 PM

Duration: 0 hour 45 minutes

Recurring meeting Time Zone: Bangkok

Your Zoom Basic plan has a 40-minute time limit on meetings with 3 or more participants. [Upgrade now](#) to enjoy unlimited group meetings.
 Do not show this message again

Meeting ID
 Generate Automatically Personal Meeting ID 503 696 4924

Security
 Passcode 86bNAL
Only users who have the invite link or passcode can join the meeting
 Waiting Room
Only users admitted by the host can join the meeting

Video
Host: On Off Participants: On Off

Calendar
 Outlook Google Calendar Other Calendars

Advanced Options

Allow participants to join anytime
 Mute participants upon entry
 Automatically record meeting on the local computer
 Approve or block entry for users from specific countries/regions

ตั้งค่าตามที่ต้องการ
เมื่อเสร็จแล้วคลิกที่ปุ่ม Save

Save Cancel



Zoom - Schedule Meeting

Your meeting has been scheduled.
Click the button below to copy the invitation to clipboard.

Spak ChoeyCha is inviting you to a scheduled Zoom meeting.

Topic: Spak ChoeyCha's Zoom Meeting
Time: May 14, 2021 12:00 PM Bangkok

Join Zoom Meeting
[https://us05web.zoom.us/j/82666998555?
pwd=VGYyeUNDQ0tFd3pQYi9vWWNkRHIWZz09](https://us05web.zoom.us/j/82666998555?pwd=VGYyeUNDQ0tFd3pQYi9vWWNkRHIWZz09)

Meeting ID: 826 6699 8555
Passcode: 86bNAL

จะปรากฏหน้าต่างดังภาพ

Open with default calendar (.ics) Copy to Clipboard

คลิกปุ่ม Copy to Clipboard
เพื่อคัดลอก Link และนำไปเผยแพร่
ให้กับผู้เข้าร่วมประชุม



Zoom

Home Chat **Meetings** Contacts

Upcoming Recorded

503 696 4924
My Personal Meeting ID (PMI)

Today

My Meeting TEST
11:30 PM-1:15 AM
Meeting ID: 859 2132 4785

Fri, May 14

Spak ChoeyCha's Zoom Meeting
12:00 PM-12:45 PM
Meeting ID: 826 6699 8555

Spak ChoeyCha's Zoom Meeting แล้วคลิกที่ปุ่ม Meetings
คลิกปุ่ม Copy Invitation เพื่อคัดลอก Link ห้องประชุม

Click Meetings

Click Start เมื่อต้องการเริ่มประชุม

Click Edit เพื่อแก้ไขห้องประชุม

Click Delete เพื่อลบห้องประชุม

Return to Zoom program home page

Display the list of meetings created on the page