



ที่ กค ๐๔๑๔.๓/ว ๕๕

กรมบัญชีกลาง

ถนนพระรามที่ ๖ กทม. ๑๐๔๐๐

๒๓ มกราคม ๒๕๖๖

เรื่อง แนวปฏิบัติในการบันทึกรายการในระบบ New GFMS Thai เกี่ยวกับการนำส่งเงินงบประมาณ  
กรณีเบิกเกินส่งคืน และการนำส่งเงินนอกงบประมาณฝากคลัง กรณีส่งคืนฝากคลัง ผ่านระบบ  
KTB Corporate Online

เรียน ปลัดกระทรวง อธิบดี ผู้ว่าราชการจังหวัด อธิการบดี เลขาธิการ ผู้อำนวยการ ผู้บัญชาการตำรวจแห่งชาติ  
และหัวหน้าหน่วยงานอื่นของรัฐ

อ้างถึง หนังสือกระทรวงการคลัง ด่วนที่สุด ที่ กค ๐๔๐๒.๒/ว ๓๔ ลงวันที่ ๑๕ มีนาคม ๒๕๖๕

สิ่งที่ส่งมาด้วย แนวปฏิบัติในการบันทึกรายการในระบบ New GFMS Thai เกี่ยวกับการนำส่งเงินงบประมาณ  
กรณีเบิกเกินส่งคืน และการนำส่งเงินนอกงบประมาณฝากคลัง กรณีส่งคืนฝากคลัง ผ่านระบบ  
KTB Corporate Online จำนวน ๑ ชุด

ตามหนังสือที่อ้างถึง กระทรวงการคลังได้กำหนดหลักเกณฑ์และวิธีปฏิบัติในการปฏิบัติงาน  
ผ่านระบบบริหารการเงินการคลังภาครัฐแบบอิเล็กทรอนิกส์ใหม่ (New GFMS Thai) ขึ้น และให้หน่วยงานผู้เบิก  
ดำเนินการเบิกเงินจากคลัง รับเงิน จ่ายเงิน และนำเงินส่งคลังในระบบ New GFMS Thai นั้น

กรมบัญชีกลาง ขอเรียนว่า เพื่อให้การดำเนินการเกี่ยวกับการนำส่งเงินงบประมาณ กรณี  
เบิกเกินส่งคืน และการนำส่งเงินนอกงบประมาณฝากคลัง กรณีส่งคืนฝากคลัง ผ่านระบบ KTB Corporate Online  
เป็นไปในแนวทางเดียวกัน จึงได้ดำเนินการจัดทำแนวปฏิบัติในการบันทึกรายการในระบบ New GFMS Thai  
เกี่ยวกับการนำส่งเงินงบประมาณ กรณีเบิกเกินส่งคืน และการนำส่งเงินนอกงบประมาณฝากคลัง กรณีส่งคืนฝากคลัง  
ผ่านระบบ KTB Corporate Online เพื่อให้ผู้ปฏิบัติงานใช้เป็นแนวทางในการปฏิบัติงานต่อไป รายละเอียด  
ปรากฏตามสิ่งที่ส่งมาด้วย (QR Code)

จึงเรียนมาเพื่อโปรดทราบ และแจ้งให้หน่วยงานในสังกัดทราบและถือปฏิบัติต่อไป ทั้งนี้  
สามารถ Download แนวปฏิบัติดังกล่าวได้ที่เว็บไซต์ [www.cgd.go.th](http://www.cgd.go.th) ของกรมบัญชีกลาง เมนู กฎหมาย  
และระเบียบการคลัง หัวข้อ การเบิกจ่ายเงินแผ่นดิน

ขอแสดงความนับถือ

(นายเกียรติณรงค์ วงศ์น้อย)

ที่ปรึกษาด้านพัฒนาระบบการเงินการคลัง  
ปฏิบัติราชการแทนอธิบดีกรมบัญชีกลาง

กองระบบการคลังภาครัฐ

กลุ่มงานกำกับและพัฒนาระบบงาน


โทรศัพท์ ๐ ๒๑๒๗ ๗๐๐๐ ต่อ ๔๙๐๒


สิ่งที่ส่งมาด้วย



แนวปฏิบัติในการบันทึกรายการในระบบ New GFMS Thai  
เกี่ยวกับการนำส่งเงินงบประมาณ กรณีเบิกเกินส่งคืน และการนำส่งเงินนอกงบประมาณฝากคลัง  
กรณีส่งคืนฝากคลัง ผ่านระบบ Krungthai Corporate Online  
แนบหนังสือกรมบัญชีกลาง ที่ กค ๐๔๑๔.๓/ว๕๕ ลงวันที่ มกราคม ๒๕๖๖


ขั้นตอนการทำรายการนำส่งเงินงบประมาณ กรณีการเบิกเกินส่งคืน และการนำส่งเงินนอกงบประมาณฝากคลัง  
กรณีส่งคืนฝากคลัง สำหรับ Company Maker

เข้าสู่ระบบ Krungthai Corporate Online โดย <https://www.bizgrowing.ktb.co.th> ระบุรหัส  
Company ID รหัส User ID รหัส Password และกดปุ่ม  เพื่อเข้าระบบ ตามภาพที่ 1



ภาพที่ 1

กดเลือกที่  Pay-In ตามภาพที่ 2



ภาพที่ 2

ระบบจะแสดงหน้าจอ เพื่อให้ผู้ใช้งานบันทึกการนำส่งเงิน ตามภาพที่ 3



Hi, MAKER1 (Company Maker)  
 MAKER1@GFMIS030954 - พนักงานหมายเลข : 116017  
 Current Time: 27 Dec 2022 14:06:54  
 Time out: 15 minutes 30 seconds 12/22/2022

กรังไทย คอร์ปอเรชั่น จำกัด (มหาชน) : GFMIS > Pay In

1 Fill in Information

หมายเลขอ้างอิงลูกค้า# CB000000603655 วันที่ทำรายการ 27-12-2022

ชำระจากบัญชี Put Keywords or Selected ชื่อแทนบัญชี

รหัสศูนย์บัญชี Put Keywords or Selected วันที่รายการเริ่ม 27-12-2022

รหัสเงินฝากของฝั่งรับ - จำนวนเงิน

ประเภทผลการโอน Put Keywords or Selected

หมายเหตุ(ถ้ามี) Maximum 50 characters.

Save As Draft Submit

ภาพที่ 3

### การบันทึกรายการนำส่งเงินงบประมาณ กรณีเบิกเกินส่งคืน (R6)

การบันทึกการนำส่งเงินเบิกเกินส่งคืน ประกอบด้วยกรบันทึกการ 2 ส่วน คือ ข้อมูลทั่วไป (Fill in Information) ตามภาพที่ 4 และข้อมูลส่วนเพิ่มเติม (Additional Information) ตามภาพที่ 5

Hi, MAKER1 (Company Maker)  
 MAKER1@GFMIS030954 - พนักงานหมายเลข : 116017  
 Current Time: 27 Dec 2022 14:06:59  
 Time out: 15 minutes 30 seconds 12/22/2022

กรังไทย คอร์ปอเรชั่น จำกัด (มหาชน) : GFMIS > Pay In

1 Fill in Information

หมายเลขอ้างอิงลูกค้า# CB000000603655 วันที่ทำรายการ 27-12-2022

ชำระจากบัญชี KTB\*000-0-14138-0\*WHERE CID ชื่อแทนบัญชี WHERE CID

รหัสศูนย์บัญชี 0300200000 วันที่รายการเริ่ม 27-12-2022

รหัสเงินฝากของฝั่งรับ G9001 จำนวนเงิน 2000 บาท

ประเภทผลการโอน เบิกเกินส่งคืน

หมายเหตุ(ถ้ามี) Maximum 50 characters.

ภาพที่ 4

### ข้อมูลทั่วไป (Fill in Information)

- หมายเลขอ้างอิงลูกค้า ระบบแสดงหมายเลขอ้างอิงการทำรายการของลูกค้า ให้อัตโนมัติ ตัวอย่างแสดง CB000000603655
- วันที่ทำรายการ ระบบแสดงวันที่ทำรายการ เป็นวันที่ปัจจุบันให้อัตโนมัติ ตัวอย่างแสดง 27-12-2022
- ชำระจากบัญชี ระบุเลขที่บัญชีที่ต้องการโอนเงินเพื่อนำเงินส่งคลัง โดยกดปุ่ม เพื่อเลือกเลขที่บัญชีเพื่อนำเงินส่งคลัง ตัวอย่างระบุ KTB\*000-0-14138-0\*WHERE CID
- ชื่อแทนบัญชี ระบบแสดงชื่อแทนบัญชี จากการเลือกชำระจากบัญชี ให้อัตโนมัติ ตัวอย่างแสดง WHERE CID
- รหัสศูนย์ต้นทุน ระบุข้อมูลรหัสศูนย์ต้นทุน จำนวน 10 หลัก โดยกดปุ่ม เพื่อเลือกศูนย์ต้นทุนที่ต้องการนำส่งเงิน กรณีเบิกเกินส่งคืน ตัวอย่างระบุ 0300200000

- วันที่รายการมีผล

ระบบแสดงวันที่รายการมีผล เป็นวันที่ปัจจุบันให้อัตโนมัติ ตัวอย่างแสดง 27-12-2022

- รหัสเงินฝากคลังจังหวัด

ระบบแสดงรหัสเงินฝากคลังจังหวัดให้อัตโนมัติ ตามสิทธิ การเข้าใช้งาน ตัวอย่างแสดง G9001

- จำนวนเงิน

ระบุจำนวนเงินที่ต้องการนำเงินส่งคลัง ตัวอย่างระบุ 2,000 บาท

- ประเภทเอกสารนำส่ง

ระบุประเภทเอกสารนำส่ง โดยกดปุ่ม  เลือก เบิกเงินส่งคืน

-หมายเหตุ (ถ้ามี)

สามารถระบุข้อมูลอื่น ๆ เพิ่มเติม (ถ้ามี)

ภาพที่ 5

### ส่วนเพิ่มเติม (Additional Information)

- ประเภทเอกสารการนำส่ง

ระบุประเภทเอกสารที่นำส่ง ระบบแสดง R6

- การอ้างอิง

ระบุการอ้างอิง จำนวน 15 หลัก

ในรูปแบบ YYXXXXXXXXXXLLL

Y คือ 2 หลักท้ายของปี ค.ศ.

X คือ เลขที่เอกสารขอเบิก 10 หลัก

L คือ บรรทัดรายการค่าใช้จ่ายที่เบิกเงินส่งคืน 3 หลัก

ตัวอย่างระบุ 233100000079002

- รหัสบัญชี

ระบุรหัสบัญชี โดยกดปุ่ม  เลือกรหัสบัญชีแยกประเภท

สำหรับรายการนำส่งเงิน ตัวอย่างระบุ 1101020601

- Bank Book

ระบุ Bank Book สำหรับกรณีระบุรหัสบัญชีแยกประเภท

เป็น 1101020606

เมื่อกรอกการอ้างอิงเรียบร้อยแล้ว กดปุ่ม  เพื่อให้ระบบตรวจสอบข้อมูลของเอกสารอ้างอิง สำหรับการบันทึกรายการนำส่งเบิกเงินส่งคืน จากระบบ New GFMIS Thai ตามภาพที่ 6



ภาพที่ 6

ระบบแสดงผลตรวจสอบข้อมูลของเอกสารอ้างอิงสำหรับการบันทึกการนำส่งเบิกเงินส่งคืนจากระบบ New GFMIS Thai ปรากฏเป็น “ผลสำเร็จ ให้ประมวลผลต่อได้” ให้กดปุ่ม **OK** ตามภาพที่ 7

ภาพที่ 7

กรณีที่ตรวจสอบข้อมูลถูกต้องครบถ้วนแล้ว ให้กดปุ่ม **Submit** ตามภาพที่ 8

**1 Fill in Information**

หมายเลขอ้างอิงลูกค้า: CB000000603655  
 วันที่ทำรายการ: 27-12-2022  
 สาขาบัญชี: KTB'000-0-1413B-0-WHERE CID  
 ชื่อสาขาบัญชี: WHERE CID  
 รหัสศูนย์สาขา: 0300200000  
 วันที่ทำรายการ: 27-12-2022  
 รหัสเงินฝากออมทรัพย์: G9001  
 จำนวนเงิน: 2000 บาท  
 ประเภทการชำระเงิน: เงินเก็บเงินสด  
 หมายเลข(ถ้ามี):  
 Additional Information :  
 ประเภทเอกสารอ้างอิง: R6  
 การอ้างอิง: 233100000079002  
 รหัสบัญชี: 1101020601  
 Bank Book:

Save as Draft Submit

ภาพที่ 8

ระบบแสดงข้อความ Are you sure you want to submit Customer Reference#(แสดงหมายเลขอ้างอิงลูกค้า) เพื่อให้ยืนยันการทำรายการ ให้กดปุ่ม **Confirm** ตามภาพที่ 9

**2 Confirmation**


หมายเลขอ้างอิงลูกค้า: CB000000603655  
 วันที่ทำรายการ: 27-12-2022  
 สาขาบัญชี: 000-0-1413B-0  
 ชื่อสาขาบัญชี: WHERE CID  
 รหัสศูนย์สาขา: 0300200000  
 วันที่ทำรายการ: 27-12-2022  
 รหัสเงินฝากออมทรัพย์: G9001  
 จำนวนเงิน: 2,000.00 บาท  
 ประเภทการชำระเงิน: เงินเก็บเงินสด  
 หมายเลข(ถ้ามี):  
 Additional Information :  
 ประเภทเอกสารอ้างอิง: R6  
 การอ้างอิง: 233100000079002  
 รหัสบัญชี: 1101020601  
 Bank Book:

Are you sure you want to submit Customer Reference# CB000000603655 ?

Cancel Confirm


ภาพที่ 9

ระบบแสดงข้อความ Customer Reference#(แสดงหมายเลขอ้างอิงลูกค้า) have been submitted successfully. รายการนำส่งเงินดังกล่าวจะถูกส่งไปที่ Company Authorizer เพื่อทำการอนุมัติรายการต่อไป ตามภาพที่ 10




ภาพที่ 10

กรณีที่ต้องการบันทึกรายการต่อไป ให้กดปุ่ม **More Transaction** ตามภาพที่ 11



ภาพที่ 11

ระบบแสดงหน้าจอตามภาพที่ 12 เพื่อบันทึกรายการถัดไป (กรณีที่เกิดปุ่ม More Transaction ตามภาพที่ 11)



ภาพที่ 12




## การบันทึกรายการนำส่งเงินนอกงบประมาณ กรณีการส่งคืนฝากคลัง (R7)

เข้าสู่ระบบ Krungthai Corporate Online โดย <https://www.bizgrowing.ktb.co.th> ระบุรหัส Company ID รหัส User ID รหัส Password และกดปุ่ม  เพื่อเข้าระบบ ตามภาพที่ 13



ภาพที่ 13

กดเลือกที่  Pay-In ตามภาพที่ 14



ภาพที่ 14

ระบบจะแสดงหน้าจอ เพื่อให้ผู้ใช้งานบันทึกการนำส่งเงิน ตามภาพที่ 15

ภาพที่ 15

การบันทึกรายการนำส่งเงินนอกระบบประมาณ กรณีส่งคืนฝากคลัง (R7) ประกอบด้วยการบันทึกรายการ 2 ส่วน คือ ข้อมูลทั่วไป (Fill in Information) ตามภาพที่ 16 และข้อมูลส่วนเพิ่มเติม (Additional Information) ตามภาพที่ 17

ภาพที่ 16

**ข้อมูลทั่วไป (Fill in Information)**

- หมายเลขอ้างอิงลูกค้า
- วันที่ทำรายการ
- ชำระจากบัญชี
- ชื่อแทนบัญชี
- รหัสศูนย์ต้นทุน
- วันที่รายการมีผล

ระบบแสดงหมายเลขอ้างอิงการทำรายการของลูกค้า ให้อัตโนมัติ ตัวอย่างแสดง CB000000603656  
 ระบบแสดงวันที่ทำรายการ เป็นวันที่ปัจจุบันให้อัตโนมัติ ตัวอย่างแสดง 27-12-2022  
 ระบุเลขที่บัญชีที่ต้องการโอนเงินเพื่อนำเงินส่งคลัง โดยกดปุ่ม  เพื่อเลือกเลขที่บัญชีเพื่อนำเงินส่งคลัง ตัวอย่างระบุ KTB\*000-0-14138-0\*WHERE CID  
 ระบบแสดงชื่อแทนบัญชี จากการเลือกชำระจากบัญชี ให้อัตโนมัติ ตัวอย่างแสดง WHERE CID  
 ระบุข้อมูลรหัสศูนย์ต้นทุน จำนวน 10 หลัก โดยกดปุ่ม  เพื่อเลือกศูนย์ต้นทุนที่ต้องการนำส่งเงิน กรณีเบิกเกินส่งคืน ตัวอย่างระบุ 0100700001  
 ระบบแสดงวันที่รายการมีผล เป็นวันที่ปัจจุบันให้อัตโนมัติ ตัวอย่างแสดง 27-12-2022

- รหัสเงินฝากคลังจังหวัด
- จำนวนเงิน
- ประเภทเอกสารนำส่ง
- หมายเหตุ (ถ้ามี)

ระบบแสดงรหัสเงินฝากคลังจังหวัดให้อัตโนมัติ ตามสิทธิ  
การเข้าใช้งาน ตัวอย่างแสดง G9001  
ระบุจำนวนเงินที่ต้องการนำเงินส่งคลัง  
ตัวอย่างระบุ 1,500 บาท  
ระบุประเภทเอกสารนำส่ง โดยกดปุ่ม   
เลือก เงินฝากคลัง  
สามารถระบุข้อมูลอื่น ๆ เพิ่มเติม (ถ้ามี)

ภาพที่ 17

### ส่วนเพิ่มเติม (Additional Information)

- ประเภทเอกสารการนำส่ง
- การอ้างอิง
- รหัสบัญชี
- Bank Book

ระบุประเภทเอกสารที่นำส่ง โดยกดปุ่ม  เลือก R7  
ระบุการอ้างอิง จำนวน 15 หลัก  
ในรูปแบบ YYXXXXXXXXXXLLL  
Y คือ 2 หลักท้ายของปี ค.ศ.  
X คือ เลขที่เอกสารขอเบิก 10 หลัก  
L คือ บรรทัดรายการค่าใช้จ่ายที่เบิกเงินส่งคืน 3 หลัก  
ตัวอย่างระบุ 23330000003002  
ระบุรหัสบัญชี โดยกดปุ่ม  เลือกรหัสบัญชีแยกประเภท  
สำหรับรายการนำส่งเงิน ตัวอย่างระบุ 1101020606  
ระบุ Bank Book สำหรับกรณีระบุรหัสบัญชีแยกประเภท  
เป็น 1101020606 ตัวอย่างระบุ 001001

เมื่อกรอกการอ้างอิงเรียบร้อยแล้ว กดปุ่ม  เพื่อให้ระบบตรวจสอบข้อมูลของเอกสารอ้างอิง  
สำหรับการบันทึกรายการนำส่งเบิกเงินส่งคืน จากระบบ New GFMIS Thai ตามภาพที่ 18



Krungthai  
กรุ่งไทย

Hi, MAKER1 (Company Maker)  
MAKER1@GFMIS@B954 - ส่งเอกสารพร้อมเงิน + 116017

Home Inbox

Chat

Current Time: 27 Dec 2022 14:17:57  
Time out: 15 minutes 5 seconds

Krungthai Corporate Online : GFMIS > Pay In

1 Fill in Information

หมายเลขบัญชีผู้ส่ง: CB00000603656  
วันที่ชำระเงิน: 27-12-2022  
สาขาบัญชี: WHERE CID  
รหัสบัญชีเงินฝาก: 0100700001  
รหัสรายการเงินฝาก: 27-12-2022  
จำนวนเงิน: 1500.00 บาท  
ประเภทเอกสารที่ส่ง: เงินฝากสด  
รายละเอียด(ถ้ามี):  
Maximum 50 characters

Additional Information :

ประเภทเอกสารที่ส่ง: D7  
การฝังเงิน: 23330000003002  
Bank Book: 001001

Save As Draft Submit

ภาพที่ 18

ระบบแสดงผลตรวจสอบข้อมูลของเอกสารอ้างอิงสำหรับการบันทึกการนำส่งเบิกเงินส่งคืนจากระบบ New GFMIS Thai ปรากฏเป็น “ผลสำเร็จ ให้ประมวลผลต่อได้” ให้กดปุ่ม **OK** ตามภาพที่ 19

Krungthai Corporate Online : GFMIS > Pay In

1 Fill in Information 2 3

หมายเลขบัญชีผู้ส่ง: CB00000603656  
วันที่ชำระเงิน: 27-12-2022  
สาขาบัญชี: WHERE CID  
รหัสบัญชีเงินฝาก: 0100700001  
รหัสรายการเงินฝาก: 27-12-2022  
จำนวนเงิน: 1500.00 บาท  
ประเภทเอกสารที่ส่ง: เงินฝากสด  
รายละเอียด(ถ้ามี):  
Maximum 50 characters

Additional Information :

ประเภทเอกสารที่ส่ง: D7  
การฝังเงิน: 23330000003002  
Bank Book: 001001

Save As Draft Submit

ผลการตรวจสอบข้อมูลการนำส่งเงินฝากคั่งในระบบ GFMIS

ผลสำเร็จ ไม่ประมวลผลต่อได้

OK

ภาพที่ 19

กรณีที่ตรวจสอบข้อมูลถูกต้องครบถ้วนแล้ว ให้กดปุ่ม **Submit** ตามภาพที่ 20

**1 Fill in Information**  
 หมายเลขอ้างอิงลูกค้า: CB00000603656  
 วันที่รับชำระ: 27-12-2022  
 สาขาบัญชี: XTB\*000-0-14138-0\*WHERE CID  
 ชื่อเขตบัญชี: WHERE CID  
 รหัสบัญชีเงิน: 0100700001  
 วันที่รายการเงิน: 27-12-2022  
 รหัสรับเข้าคณัติเงิน: G9001  
 จำนวนเงิน: 1500.00 บาท  
 ประเภทเอกสารนำส่ง: เงินฝากประจำ  
 หมายเลข(ถ้ามี):  
 Additional Information :  
 ประเภทเอกสารนำส่ง: R7  
 หมายเลข: 233300000003002  
 รหัสบัญชี: 1101020606  
 Bank Book: 001001  
 Buttons: Save As Draft, Submit

ภาพที่ 20

ระบบแสดงข้อความ Are you sure you want to submit Customer Reference#(แสดงหมายเลขอ้างอิงลูกค้า) เพื่อให้ยืนยันการทำรายการ ใ้กดปุ่ม **Confirm** ตามภาพที่ 21

**2 Confirmation**  
 หมายเลขอ้างอิงลูกค้า: CB00000603656  
 วันที่รับชำระ: 27-12-2022  
 สาขาบัญชี: 000-0-14138-0  
 ชื่อเขตบัญชี: WHERE CID  
 รหัสบัญชีเงิน: 0100700001  
 วันที่รายการเงิน: 27-12-2022  
 รหัสรับเข้าคณัติเงิน: G9001  
 จำนวนเงิน: 1,500.00 บาท  
 ประเภทเอกสารนำส่ง: เงินฝากประจำ  
 หมายเลข(ถ้ามี):  
 Additional Information :  
 ประเภทเอกสารนำส่ง: R7  
 หมายเลข: 233300000003002  
 รหัสบัญชี: 1101020606  
 Bank Book: 001001  
 Message: Are you sure you want to submit Customer Reference# CB00000603656 ?  
 Buttons: Cancel, Confirm


ภาพที่ 21

ระบบแสดงข้อความ Customer Reference#(แสดงหมายเลขอ้างอิงลูกค้า) have been submitted successfully. รายการนำส่งเงินดังกล่าวจะถูกส่งไปที่ Company Authorizer เพื่อทำการอนุมัติรายการต่อไป ตามภาพที่ 22






ขั้นตอนการอนุมัติรายการนำส่งเงินเบิกเกินส่งคืน (R6) และนำส่งเงินนอกงบประมาณ กรณีส่งคืนฝากคลัง (R7) สำหรับ Company Authorizer

เข้าสู่ระบบ Krungthai Corporate Online โดย <https://www.bizgrowing.ktb.co.th> ระบุรหัส Company ID รหัส User ID รหัส Password กดปุ่ม  เพื่อเข้าระบบ ตามภาพที่ 25



ภาพที่ 25

กดเลือกที่  เพื่อตรวจสอบรายการนำส่งเงิน ที่ได้รับจาก Company Maker ตามภาพที่ 26



ภาพที่ 26

ระบบแสดงรายการของ Company Maker ที่บันทึกรายการมาเพื่อรอการตรวจสอบและอนุมัติจาก Company Authorizer ตามภาพที่ 27

No.	Effective Date	Reference	Service Name	Function	From A/C	To	Amount	Submitted By	Status	Remarks
1	27-12-2022	CB000000603656	GFMS	GFMS	000-0-14138-0	G9001	1,500.00	MAKER1@GMIS038954	Request Auth	
2	27-12-2022	CB000000603655	GFMS	GFMS	000-0-14138-0	G9001	2,000.00	MAKER1@GMIS038954	Request Auth	
3	26-12-2022	CB000000603601	GFMS	GFMS	000-0-14138-0	G9001	2,000.00	MAKER1@GMIS038954	Request Auth	
4	23-08-2022	202208230594295	Upload	Upload Service	000-0-14138-0		22,887.44	MD@GMIS038954	Request Auth	
5	19-08-2022	202208190594158	Upload	Upload Service	000-0-14138-0		11,322.00	MD@GMIS038954	Request Auth	
6	19-08-2022	202208190594157	Upload	Upload Service	000-0-14138-0		11,322.00	MD@GMIS038954	Request Auth	
7	19-08-2022	202208190594153	Upload	Upload Service	000-0-14138-0		11,322.00	MD@GMIS038954	Request Auth	
8	19-08-2022	202208190594151	Upload	Upload Service	000-0-14138-0		11,322.00	MD@GMIS038954	Request Auth	
9	19-08-2022	202208190594150	Upload	Upload Service	000-0-14138-0		11,322.00	MD@GMIS038954	Request Auth	
10	19-08-2022	202208190594149	Upload	Upload Service	000-0-14138-0		11,322.00	MD@GMIS038954	Request Auth	
11	19-08-2022	202208190594138	Upload	Upload Service	000-0-14138-0		11,322.00	MD@GMIS038954	Request Auth	
12	18-08-2022	202208180594125	Upload	Upload Service	000-0-14138-0		11,322.00	MD@GMIS038954	Request Auth	

ภาพที่ 27

Company Authorizer สามารถตรวจสอบรายการนำส่งเงิน โดยกดเลือกรายการที่ต้องการ ระบบแสดงรายละเอียดตามภาพที่ 28

**Fill In Information**

หมายเลขอ้างอิงลูกค้า	CB000000603656	วันที่ทำรายการ	27-12-2022
ชำระบัญชี	000-0-14138-0	ชื่อแหล่งบัญชี	WHERE CID
รหัสศูนย์เงิน	0100700001	วันที่รายการมีผล	27-12-2022
รหัสเงินฝากบัญชีเงิน	G9001	จำนวนเงิน	1,500.00 บาท
ชื่อวงเงินชำระ	เงินฝากออม		
หมายเหตุ(ถ้ามี)			

**Tracking Status:**

Company Process Status: **Approval Waiting** ➔ Bank Process Status: ⋮

**Additional Information:**

ประเภทเอกสารอ้างอิง	R7	การอ้างอิง	233300000003002
รหัสบัญชี	1101020606	Bank Book	001001

Please review your GFMS : Reject Approve

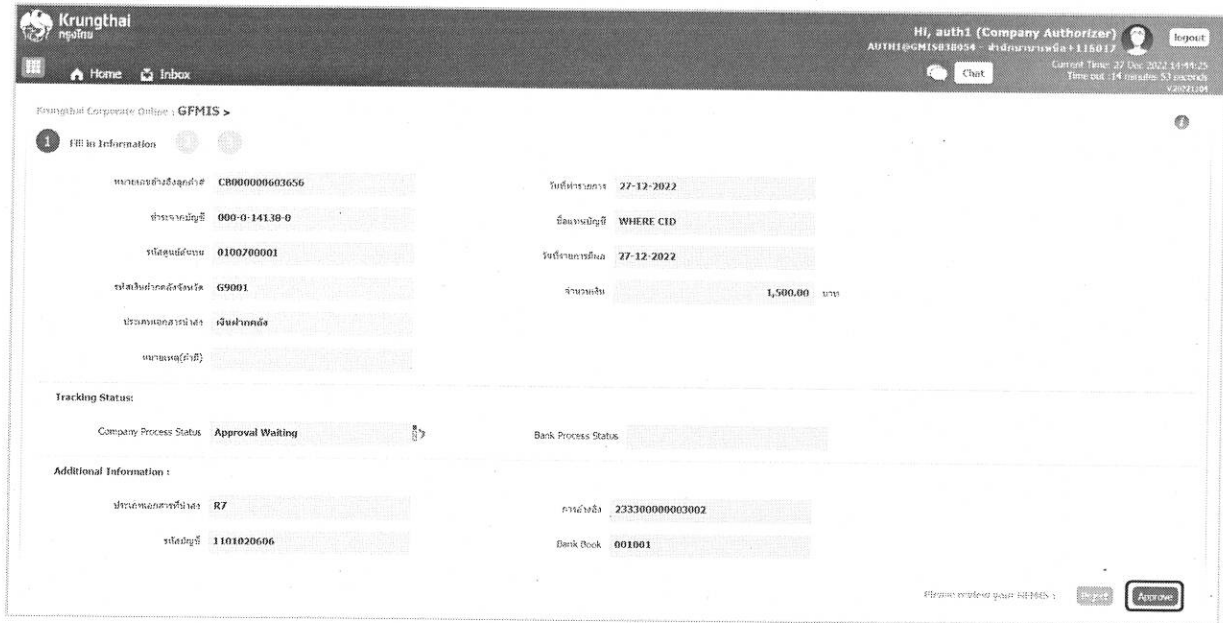
ภาพที่ 28

เมื่อ Company Authorizer ตรวจสอบความถูกต้องของรายการนำส่งเงิน สามารถเลือกดำเนินการได้ 2 กรณี ดังนี้

1. กรณีอนุมัติรายการนำส่งเงิน
2. กรณีปฏิเสธรายการนำส่งเงิน


# 1. กรณีอนุมัติรายการนำส่งเงิน

กรณีตรวจสอบรายการนำส่งเงิน พบว่ารายการถูกต้อง ให้กดปุ่ม **Approve** เพื่ออนุมัติรายการ ตามภาพที่ 29



ภาพที่ 29

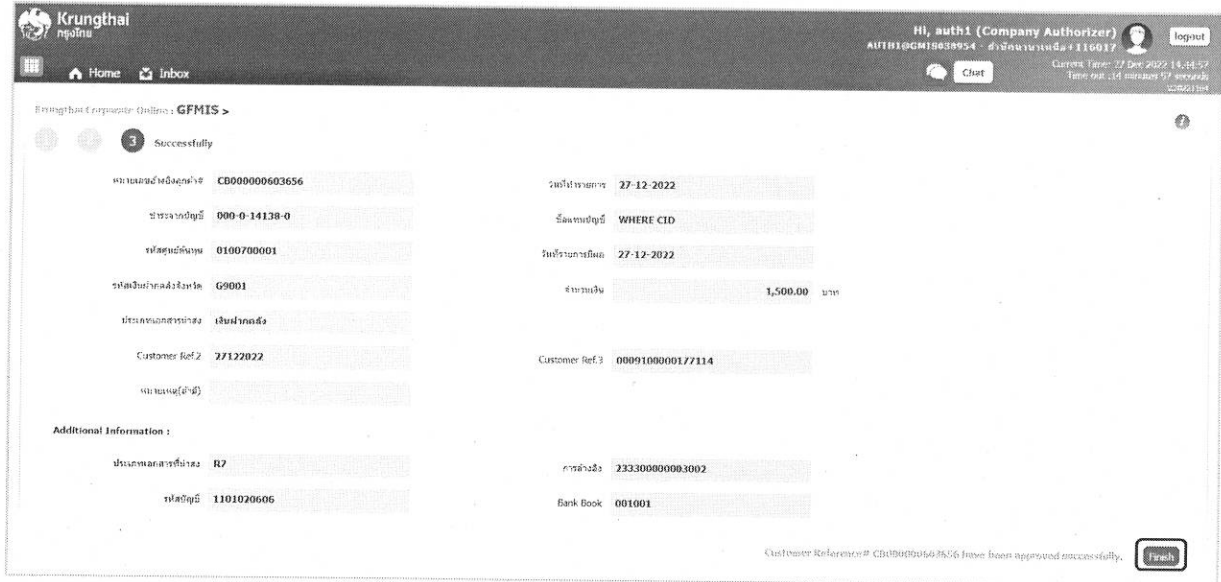
ระบบแสดงข้อความ Are you sure you want to approve Customer Reference#(แสดงหมายเลขอ้างอิงลูกค้า) เพื่อให้ยืนยันการอนุมัติรายการ ให้กดปุ่ม **Confirm** ตามภาพที่ 30



ภาพที่ 30

ระบบแสดงข้อความ Customer Reference#(แสดงหมายเลขอ้างอิงลูกค้า) have been approved successfully. ให้กดปุ่ม **Finish** ตามภาพที่ 31





ภาพที่ 31

ระบบแสดงหน้าจอ **Inbox** ให้อัตโนมัติ โดยสามารถเลือกดำเนินการอนุมัติรายการต่อไป ตามภาพที่ 32

No.	Effective Date	Reference	Service Name	Function	From A/C	To	Amount	Submitted By	Status	Remarks
1	27-12-2022	CB000000603655	GMFIS	GMFIS	000-0-14138-0	G9001	2,000.00	MAKER1@GMIS038954	Request Auth	
2	26-12-2022	CB000000603601	GMFIS	GMFIS	000-0-14138-0	G9001	2,000.00	MAKER1@GMIS038954	Request Auth	
3	23-08-2022	202208230594295	Upload	Upload Service	000-0-14138-0		22,807.44	M@GMIS038954	Request Auth	
4	19-08-2022	202208190594158	Upload	Upload Service	000-0-14138-0		11,322.00	MD@GMIS038954	Request Auth	
5	19-08-2022	202208190594157	Upload	Upload Service	000-0-14138-0		11,322.00	MD@GMIS038954	Request Auth	
6	19-08-2022	202208190594153	Upload	Upload Service	000-0-14138-0		11,322.00	MD@GMIS038954	Request Auth	
7	19-08-2022	202208190594151	Upload	Upload Service	000-0-14138-0		11,322.00	MD@GMIS038954	Request Auth	
8	19-08-2022	202208190594150	Upload	Upload Service	000-0-14138-0		11,322.00	MD@GMIS038954	Request Auth	
9	19-08-2022	202208190594149	Upload	Upload Service	000-0-14138-0		11,322.00	MD@GMIS038954	Request Auth	
10	19-08-2022	202208190594138	Upload	Upload Service	000-0-14138-0		11,322.00	MD@GMIS038954	Request Auth	
11	18-08-2022	202208180594125	Upload	Upload Service	000-0-14138-0		11,322.00	MD@GMIS038954	Request Auth	

ภาพที่ 32

2. กรณีปฏิเสธรายการนำส่งเงิน  
กรณีต้องการปฏิเสธรายการ เพื่อให้ Company Maker ดำเนินการแก้ไขให้ถูกต้อง หรือทำการยกเลิก  
รายการ ให้กดปุ่ม **Reject** เพื่อปฏิเสธรายการ ตามภาพที่ 33

**Fill In Information**  
 หมายเลขอ้างอิงลูกค้า: CB00000603601 วันที่ชำระการ: 26-12-2022  
 ชำระจากบัญชี: 000-0-14138-0 ชื่อแหล่งบัญชี: WHERE CID  
 รหัสศูนย์ดัชนี: 0300200005 วันที่ชำระหนี้: 26-12-2022  
 รหัสเป็นงวดส่งชำระ: G9001 จำนวนเงิน: 2,000.00 บาท  
 ประเภทเอกสารประจำ: เอกสารส่งคืน  
 หมายเลข(สำเนา):  
**Tracking Status:**  
 Company Process Status: Approval Waiting Bank Process Status:  
**Additional Information:**  
 ประเภทเอกสารที่อ้าง: R6 หมายเลข: 233100000079002  
 รหัสบัญชี: 1101020601 Bank Book:  
 [Reject] [Approve]

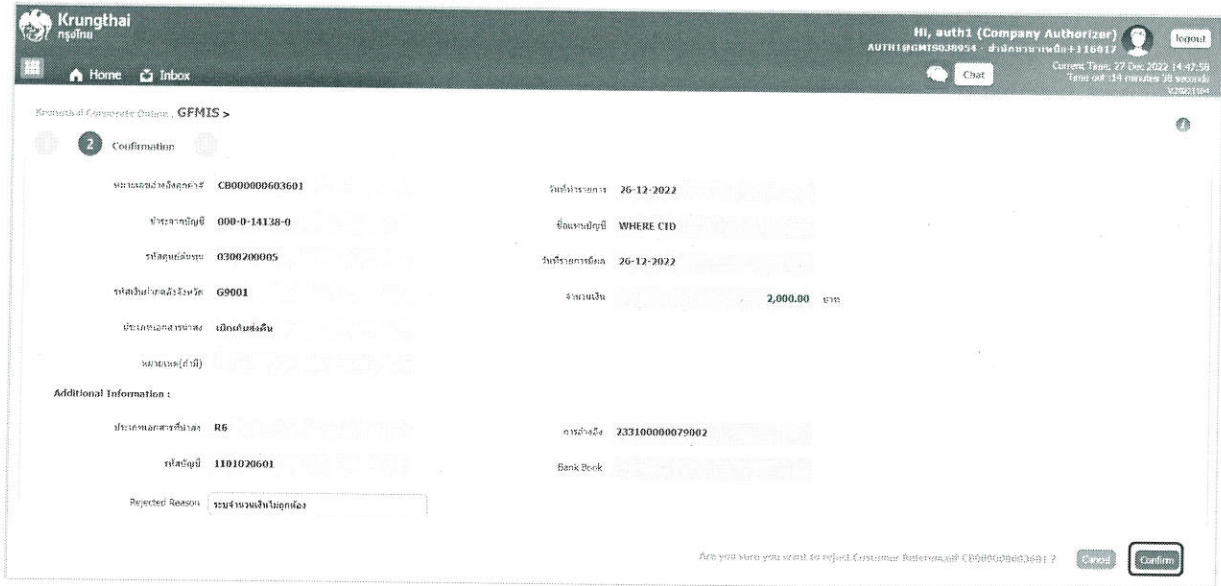
ภาพที่ 33

ระบุเหตุผลสำหรับรายการที่ปฏิเสธ ในช่อง Rejected Reason ตามภาพที่ 34

**Confirmation**  
 หมายเลขอ้างอิงลูกค้า: CB00000603601 วันที่ชำระการ: 26-12-2022  
 ชำระจากบัญชี: 000-0-14138-0 ชื่อแหล่งบัญชี: WHERE CID  
 รหัสศูนย์ดัชนี: 0300200005 วันที่ชำระหนี้: 26-12-2022  
 รหัสเป็นงวดส่งชำระ: G9001 จำนวนเงิน: 2,000.00 บาท  
 ประเภทเอกสารประจำ: เอกสารส่งคืน  
 หมายเลข(สำเนา):  
**Additional Information:**  
 ประเภทเอกสารที่อ้าง: R6 หมายเลข: 233100000079002  
 รหัสบัญชี: 1101020601 Bank Book:  
 Rejected Reason: ระบุจำนวนเงินไม่ถูกต้อง  
 [Cancel] [Confirm]


ภาพที่ 34

ระบบแสดงข้อความ Are you sure you want to reject Customer Reference#(แสดงหมายเลขอ้างอิงลูกค้า) เพื่อให้ยืนยันการปฏิเสธรายการ กดปุ่ม **Confirm** ตามภาพที่ 35



ภาพที่ 35

ระบบแสดงข้อความ Customer Reference#(แสดงหมายเลขอ้างอิงลูกค้า) have been rejected successfully. กดปุ่ม **Finish** ตามภาพที่ 36



ภาพที่ 36

ระบบแสดงหน้าจอ **Inbox** ให้อัตโนมัติ โดยสามารถเลือกดำเนินการอนุมัติรายการต่อไป ตามภาพที่ 37

No.	Effective Date	Reference	Service Name	Function	From A/C	To	Amount	Submitted By	Status	Remarks
1	27-12-2022	CB00000603655	GFMS	GFMS	000-0-14138-0	G9001	2,000.00	MAKER1@G.MIS038954	Request Auth	
2	23-08-2022	202208230594295	Upload	Upload Service	000-0-14138-0		22,887.44	MD@G.MIS038954	Request Auth	
3	19-08-2022	202208190594158	Upload	Upload Service	000-0-14138-0		11,322.00	MD@G.MIS038954	Request Auth	
4	19-08-2022	202208190594157	Upload	Upload Service	000-0-14138-0		11,322.00	MD@G.MIS038954	Request Auth	
5	19-08-2022	202208190594153	Upload	Upload Service	000-0-14138-0		11,322.00	MD@G.MIS038954	Request Auth	
6	19-08-2022	202208190594151	Upload	Upload Service	000-0-14138-0		11,322.00	MD@G.MIS038954	Request Auth	
7	19-08-2022	202208190594150	Upload	Upload Service	000-0-14138-0		11,322.00	MD@G.MIS038954	Request Auth	
8	19-08-2022	202208190594149	Upload	Upload Service	000-0-14138-0		11,322.00	MD@G.MIS038954	Request Auth	
9	19-08-2022	202208190594138	Upload	Upload Service	000-0-14138-0		11,322.00	MD@G.MIS038954	Request Auth	
10	18-08-2022	202208180594125	Upload	Upload Service	000-0-14138-0		11,322.00	MD@G.MIS038954	Request Auth	

ภาพที่ 37




## ขั้นตอนการตรวจสอบผลการอนุมัติ สำหรับ Company Maker

เข้าสู่ระบบ Krungthai Corporate Online โดย <https://www.bizgrowing.ktb.co.th> ระบุรหัส Company ID รหัส User ID รหัส Password และกดปุ่ม  เพื่อเข้าระบบ ตามภาพที่ 38





ภาพที่ 38

## กดปุ่มเลือกที่ Transaction History ตามภาพที่ 39



ภาพที่ 39


ระบบจะแสดงหน้าจอสำหรับค้นหารายการนำส่งเงิน สามารถระบุเงื่อนไขในการค้นหา โดยเลือกวันที่รายการมีผล กดปุ่ม  ระบบแสดง (ปฏิทิน) ตัวอย่างระบุวันที่ 27-12-2022 ถึง 28-12-2022 ตามภาพที่ 40



ภาพที่ 40


การค้นหาสามารถค้นหาจาก หมายเลขอ้างอิงลูกค้า หรือค้นหาจากบัญชี

- กรณีค้นหาจากหมายเลขอ้างอิงลูกค้า ให้ระบุหมายเลขอ้างอิงลูกค้า ตามภาพที่ 41



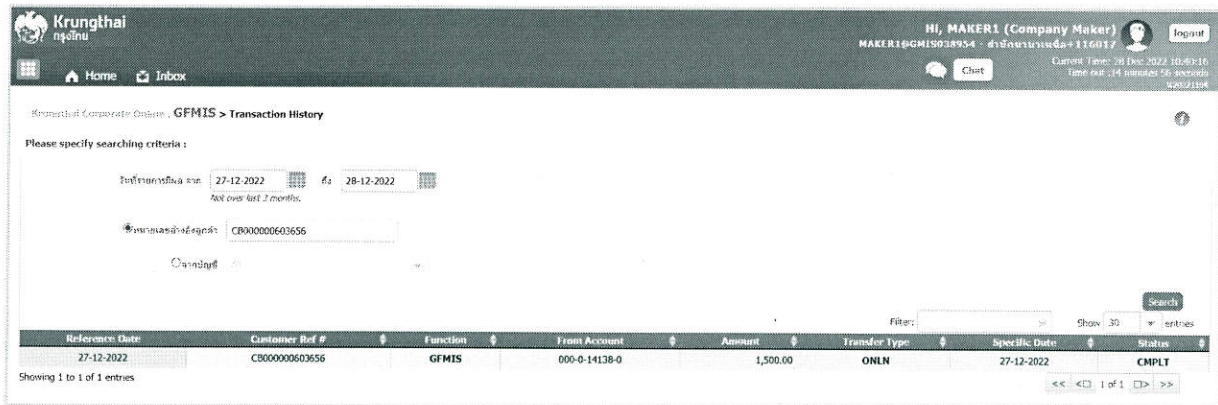
ภาพที่ 41

กดปุ่ม **Search** ตามภาพที่ 42



ภาพที่ 42

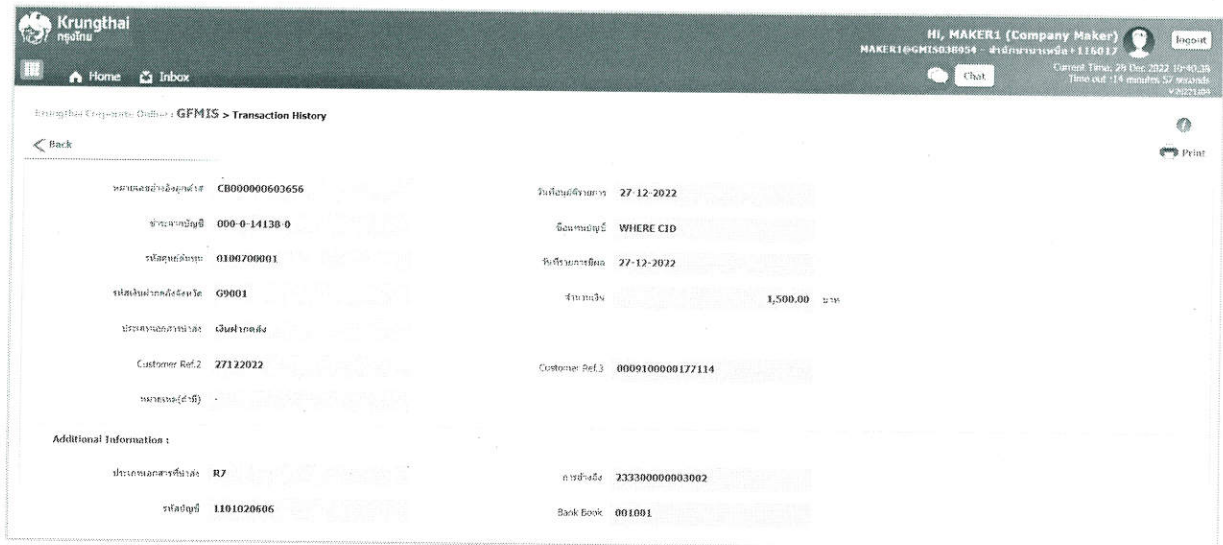
ระบบแสดงผลการค้นหารายการนำส่งเงินที่ได้รับการอนุมัติรายการเรียบร้อยแล้ว ตามภาพที่ 43



Reference Date	Customer Ref #	Function	Front Account	Amount	Transfer Type	Specific Date	Status
27-12-2022	CB000000603656	GFMIS	000-0-14138-0	1,500.00	ONLN	27-12-2022	CMPLT

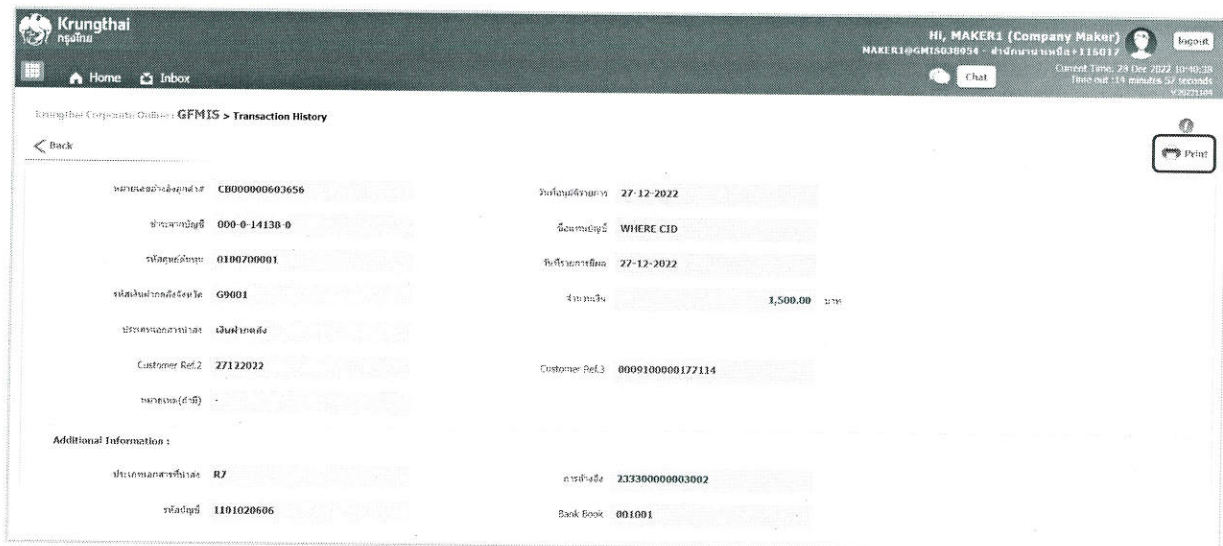
ภาพที่ 43

สามารถเรียกดูรายละเอียดของรายการนำส่งเงิน ระบบแสดงรายละเอียดตามภาพที่ 44



ภาพที่ 44

สามารถปุ่ม  เพื่อพิมพ์เอกสารการนำส่งเงินเก็บไว้เป็นหลักฐาน ตามภาพที่ 45



ภาพที่ 45

ระบบแสดงตัวอย่างเอกสารการนำส่งเงินก่อนพิมพ์ ตามภาพที่ 46



**Krungthai**  
กรุงไทย

หมายเลขอ้างอิงลูกค้า# CB000000603656

วันที่อนุมัติรายการ 27-12-2022

ชำระจากบัญชี 000-0-14138-0

ชื่อแทนบัญชี WHERE CID

รหัสศูนย์ค่านทศ 0100700001

วันที่รายการมีผล 27-12-2022

รหัสเงินฝากคลังจังหวัด G9001

จำนวนเงิน 1,500.00 บาท

ประเภทเอกสารนำส่ง เงินฝากคลัง

Customer Ref.2 27122022

Customer Ref.3 0009100000177114

หมายเหตุ(ถ้ามี) -

**Additional Information :**

ประเภทเอกสารที่นำส่ง R7

การอ้างอิง 233300000003002


รหัสบัญชี 1101020606

Bank Book 001001

Krung Thai Bank Public Company Limited  
35 Sukhumvit Road, Klong Toey Nua Subdistrict, Wattana District, Bangkok, 10110  
Tel. 0-2208-7799, Email: corporate.banking@ktb.co.th

ภาพที่ 46


- กรณีค้นหาจากบัญชี ให้กดปุ่ม  เพื่อเลือกบัญชีที่นำส่งเงิน ตามภาพที่ 47



ภาพที่ 47


เมื่อระบุบัญชีเรียบร้อยแล้ว ให้กด  ตามภาพที่ 48






ภาพที่ 48

ระบบแสดงผลการค้นหารายการนำส่งเงินที่ได้รับการอนุมัติรายการเรียบร้อยแล้ว ตามภาพที่ 49



ภาพที่ 49

สามารถเรียกดูรายละเอียดของรายการนำส่งเงิน ระบบแสดงรายละเอียดตามภาพที่ 50



ภาพที่ 50

สามารถกดปุ่ม  เพื่อพิมพ์เอกสารการนำส่งเงินเก็บไว้เป็นหลักฐาน ตามภาพที่ 51

Krungthai  
กรุงไทย

Hi, MAKER1 (Company Maker)  
MAKER1@GFMIS010554 - 4งเบ็ดเตล็ดเบอร์ + 116017

Current Time: 28 Dec 2022 10:56:25  
Time out: 11 minutes 34 seconds  
UNG01194

Home Inbox

Chat

Krungthai Corporate Online: GFMIS > Transaction History

< Back

Print

หมายเลขอ้างอิงลูกค้า#	CB000000603655	วันที่อนุมัติรายการ	28-12-2022
ชำระจากบัญชี	000-0-14138-0	ชื่อแทนบัญชี	WHERE CID
รหัสศูนย์ต้นทุน	0300200000	วันที่รายการมีผล	28-12-2022
รหัสเงินฝากคลังจังหวัด	G9001	จำนวนเงิน	2,000.00 บาท
ประเภทเอกสารนำส่ง	เบิกเกินส่งคืน		
Customer Ref.2	27122022	Customer Ref.3	0009100000177261
หมายเหตุ(ถ้ามี)	-		

Additional Information :

ประเภทเอกสารที่นำส่ง	R6	การอ้างอิง	233100000079002
รหัสบัญชี	1101020601	Bank Book	-

ภาพที่ 51

ระบบแสดงตัวอย่างเอกสารการนำส่งเงินก่อนพิมพ์ ตามภาพที่ 52

Krungthai  
กรุงไทย

หมายเลขอ้างอิงลูกค้า#	CB000000603655
วันที่อนุมัติรายการ	28-12-2022
ชำระจากบัญชี	000-0-14138-0
ชื่อแทนบัญชี	WHERE CID
รหัสศูนย์ต้นทุน	0300200000
วันที่รายการมีผล	28-12-2022
รหัสเงินฝากคลังจังหวัด	G9001
จำนวนเงิน	2,000.00 บาท
ประเภทเอกสารนำส่ง	เบิกเกินส่งคืน
Customer Ref.2	27122022
Customer Ref.3	0009100000177261
หมายเหตุ(ถ้ามี)	-

Additional Information :


ประเภทเอกสารที่นำส่ง	R6	การอ้างอิง	233100000079002
รหัสบัญชี	1101020601	Bank Book	-

Krung Thai Bank Public Company Limited  
35 Sukhumvit Road, Klong Toey Nua Subdistrict, Wattana District, Bangkok, 10110  
Tel. 0-2208-7799, Email: corporate.banking@ktb.co.th

ภาพที่ 52

ขั้นตอนการตรวจสอบรายการที่ไม่ได้รับการอนุมัติ

เลือกที่เมนู **Inbox** เพื่อตรวจสอบรายการนำส่งเงินที่ไม่ได้รับการอนุมัติรายการจาก Company Authorizer ตามภาพที่ 53



ภาพที่ 53

ระบบแสดงรายการที่ Company Authorizer ส่งกลับมา เพื่อรอการแก้ไขจาก Company Maker ตามภาพที่ 54

No.	Effective Date	Reference	Service Name	Function	From A/C	To	Amount	Submitted By	Status	Remarks
1	26-12-2022	CB00000603601	GFMS	GFMS	000-0-14138-0	G9001	2,000.00	AUTH1@GMIS038954	Rejected	ระบุจำนวนเงินไม่ถูกต้อง
2	07-06-2022	202206060581172	Upload	Upload Service	000-0-14138-0		814.79	AUTH1@GMIS038954	Rejected	overdue
3	06-02-2022	CB000000574441	GFMS	GFMS	000-0-14138-0	G9001	0.00	MAKER1@GMIS038954	Draft	
4	06-02-2022	CB000000574439	GFMS	GFMS	000-0-14138-0	G9001	20,000.00	MAKER1@GMIS038954	Draft	
5	06-02-2022	CB000000574436	GFMS	GFMS	000-0-14138-0	G9001	10,000.00	MAKER1@GMIS038954	Draft	
6	06-02-2022	CB000000574435	GFMS	GFMS	000-0-14138-0	G9001	15,000.00	MAKER1@GMIS038954	Draft	
7	06-02-2022	CB000000574434	GFMS	GFMS	000-0-14138-0	G9001	20,000.00	MAKER1@GMIS038954	Draft	
8	06-02-2022	CB000000574433	GFMS	GFMS	000-0-14138-0	G9001	10,000.00	MAKER1@GMIS038954	Draft	
9	06-02-2022	CB000000574432	GFMS	GFMS	000-0-14138-0	G9001	0.00	MAKER1@GMIS038954	Draft	
10	06-02-2022	CB000000574431	GFMS	GFMS	000-0-14138-0	G9001	10,000.00	MAKER1@GMIS038954	Draft	
11	06-02-2022	CB000000574420	GFMS	GFMS	000-0-14138-0	G9001	100,000.00	MAKER1@GMIS038954	Draft	
12	06-02-2022	CB000000574419	GFMS	GFMS	000-0-14138-0	G9005	15,000.00	MAKER1@GMIS038954	Draft	
13	06-02-2022	CB000000574418	GFMS	GFMS	000-0-14138-0	G9001	10,000.00	MAKER1@GMIS038954	Draft	
14	06-02-2022	CB000000574417	GFMS	GFMS	000-0-14138-0	G9001	10,000.00	MAKER1@GMIS038954	Draft	
15	06-02-2022	CB000000574416	GFMS	GFMS	000-0-14138-0	G9001	10,000.00	MAKER1@GMIS038954	Draft	
16	06-02-2022	CB000000574415	GFMS	GFMS	000-0-14138-0	G9001	10,000.00	MAKER1@GMIS038954	Draft	
17	06-02-2022	CB000000574414	GFMS	GFMS	000-0-14138-0	G9004	1,000.00	MAKER1@GMIS038954	Draft	

ภาพที่ 54

- กรณีที่ต้องการแก้ไขรายละเอียดของรายการนำส่งเงิน สามารถกดเลือกรายการที่ต้องการแก้ไข ระบบจะแสดงรายละเอียดตามภาพที่ 55

Krungthai Corporate Online: GFMIS > Transaction Detail

1 Fill in Information

หมายเลขอ้างอิงเลขที่: CD00000003601

วันที่รายการ: 26-12-2022

ชื่อของบัญชี: WHERE CID

ประเภทบัญชี: XTB\*000-0-14138-0\*WHERE CID

วันที่รายการเกิด: 26-12-2022

รหัสศูนย์สาขา: 0300200005

จำนวนเงิน: 2000.00 บาท

รหัสเงิน: รหัสเงินรายได้: G9001

ประเภทของรายการ: เบิกเงินส่งคืน

หมายเหตุ(ถ้ามี):

Additional Information :

ประเภทเอกสารที่นำส่ง: R6

การอ้างอิง: 233100000079002

รหัสบัญชี: 110102060

Bank Book:

ภาพที่ 55

เมื่อดำเนินการแก้ไขรายละเอียดของรายการนำส่งเงินเรียบร้อยแล้ว ให้กดปุ่ม  เพื่อให้ระบบตรวจสอบข้อมูลของเอกสารอ้างอิงสำหรับการบันทึกรายการนำส่งเบิกเงินส่งคืน จากระบบ New GFMIS Thai ตามภาพที่ 56 จากตัวอย่าง เป็นการแก้ไขจำนวนเงินจาก 2,000 บาท เป็น 1,200 บาท

Krungthai Corporate Online: GFMIS > Transaction Detail

1 Fill in Information

หมายเลขอ้างอิงเลขที่: CB00000003601

วันที่รายการ: 26-12-2022

ชื่อของบัญชี: WHERE CID

ประเภทบัญชี: XTB\*000-0-14138-0\*WHERE CID

วันที่รายการเกิด: 26-12-2022

รหัสศูนย์สาขา: 0300200005

จำนวนเงิน: 1200 บาท

รหัสเงิน: รหัสเงินรายได้: G9001

ประเภทของรายการ: เบิกเงินส่งคืน

หมายเหตุ(ถ้ามี):

Additional Information :

ประเภทเอกสารที่นำส่ง: R6

การอ้างอิง: 233100000079002

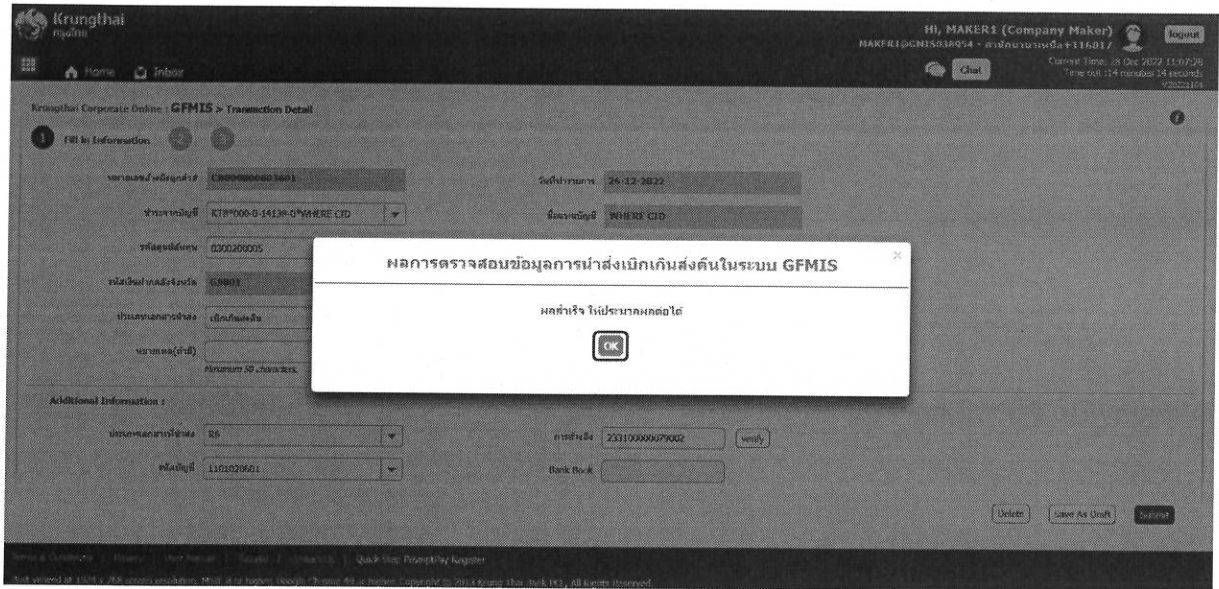
รหัสบัญชี: 110102060

Bank Book:

ภาพที่ 56

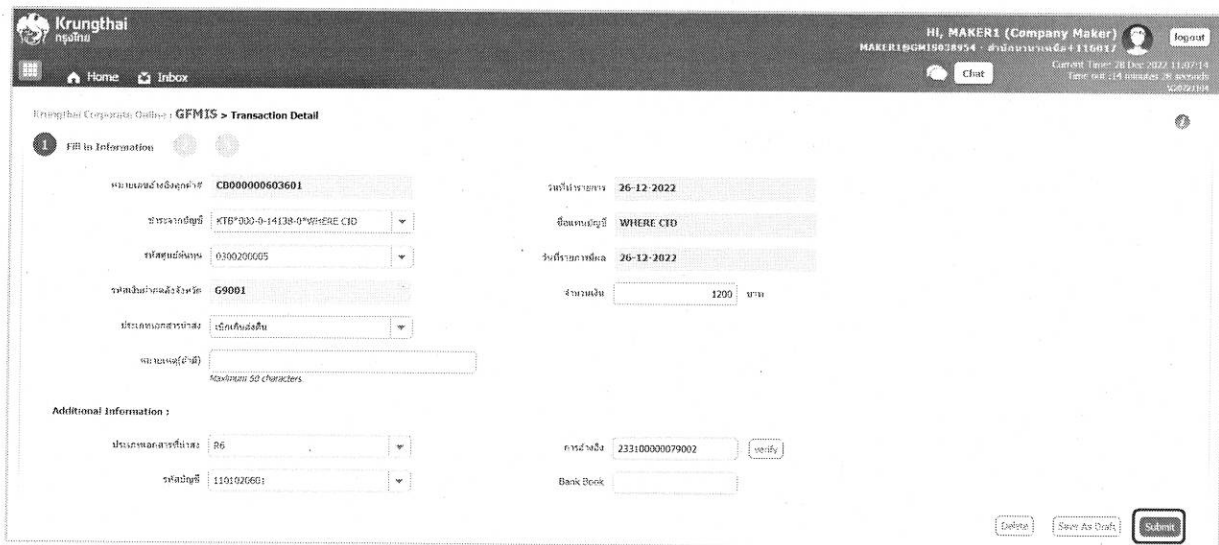
ระบบแสดงผลตรวจสอบข้อมูลของเอกสารอ้างอิงสำหรับการบันทึกรายการนำส่งเบิกเงินส่งคืน จากระบบ New GFMIS Thai ปรากฏเป็น “ผลสำเร็จ ให้ประมวลผลต่อได้” ให้กดปุ่ม  ตามภาพที่ 57






ภาพที่ 57

กรณีที่ตรวจสอบข้อมูลถูกต้องครบถ้วนแล้ว ให้กดปุ่ม **Submit** ตามภาพที่ 58




ภาพที่ 58

ระบบแสดงข้อความ Are you sure you want to submit Customer Reference#(แสดงหมายเลขอ้างอิงลูกค้า) เพื่อให้ยืนยันการทำรายการ ให้กดปุ่ม **Confirm** ตามภาพที่ 59




ภาพที่ 59

ระบบแสดงข้อความ Customer Reference#(แสดงหมายเลขอ้างอิงลูกค้า) have been submitted successfully. รายการนำส่งเงินดังกล่าวจะถูกส่งไปที่ Company Authorizer เพื่อทำการอนุมัติรายการต่อไป ตามภาพที่ 60



ภาพที่ 60

กรณีที่ต้องการบันทึกรายการต่อไป ให้กดปุ่ม **More Transaction** ตามภาพที่ 61



ภาพที่ 61

## ระบบแสดงหน้าจอตามภาพที่ 62

The screenshot shows the 'GFMIS > Pay In' form in the Krungthai system. The form is titled 'GFMIS > Pay In' and includes a '1 FBI In Information' section. The form contains several input fields and dropdown menus:

- หมายเลขบัญชีลูกค้า: CB000000603696
- วันที่รายการ: 28-12-2022
- ชื่อหน่วยบัญชี: -
- บัญชีปลายทาง: Put Keywords or Selected
- วันที่รายการคิด: 28-12-2022
- รหัสบัญชีปลายทาง: -
- จำนวนเงิน:  บาท
- ประเภทเอกสารหมายเลข: Put Keywords or Selected
- หมายเลข(ถ้ามี):  (Maximum 50 characters)

Buttons at the bottom right include 'Save As Draft' and 'Submit'.

ภาพที่ 62

- กรณีที่ต้องการลบบรายการนำส่งเงิน สามารถกดเลือกรายการที่ต้องการลบ ระบบจะแสดงรายละเอียดตามภาพที่ 63

The screenshot shows the 'GFMIS > Transaction Detail' form in the Krungthai system. The form is titled 'GFMIS > Transaction Detail' and includes a '1 FBI In Information' section. The form contains several input fields and dropdown menus:

- หมายเลขบัญชีลูกค้า: CB000000574439
- วันที่รายการ: 06-02-2022
- ชื่อหน่วยบัญชี: WHERE CID
- บัญชีปลายทาง: KTOP000-0-14138-0-WHERE CID
- วันที่รายการคิด: 06-02-2022
- รหัสบัญชีปลายทาง: 0390205505
- จำนวนเงิน: 20000.00 บาท
- รหัสบัญชีปลายทาง: G9001
- ประเภทเอกสารหมายเลข: เงินฝากคง
- หมายเลข(ถ้ามี):  (Maximum 50 characters)

Additional Information section:

- ประเภทเอกสารหมายเลข: R7
- การอ้างอิง: 223300000001002
- รหัสบัญชี: 1101020601
- Bank Book:

Buttons at the bottom right include 'Delete', 'Save As Draft', and 'Submit'.

ภาพที่ 63

- ให้กดปุ่ม  เพื่อดำเนินการลบบรายการนำส่งเงิน ตามภาพที่ 64

1 Fill In Information

หมายเลขอ้างอิงลูกค้า: CB00000574439

วันที่รายการ: 06-02-2022

สาขาบัญชี: KTB\*000-0-14138-0\*WHERE CID

ชื่อหน่วย: WHERE CID

รหัสศูนย์สาขา: 0300200005

วันที่รายการเดิม: 06-02-2022

รหัสเงินฝากออมทรัพย์: G9001

จำนวนเงิน: 20000.00 บาท

ประเภทของสาขา: เงินฝากออมทรัพย์

หมายเลข(คำอธิบาย): 40 characters 50 characters

Additional Information :

ประเภทของตราหนี้: R7

การอ้างอิง: 223300000001002

รหัสบัญชี: 1101020601

Bank Book:

Buttons: Delete, Save As Draft, Submit

ภาพที่ 64

ระบบแสดงข้อความ Are you sure you want to delete draft Customer Reference#(แสดงหมายเลขอ้างอิงลูกค้า) เพื่อให้ยืนยันการลบรายการ ให้กดปุ่ม **Confirm** ตามภาพที่ 65

2 Confirmation

หมายเลขอ้างอิงลูกค้า: CB00000574439

วันที่รายการ: 06-02-2022

สาขาบัญชี: 000-0-14138-0

ชื่อหน่วย: WHERE CID

รหัสศูนย์สาขา: 0300200005

วันที่รายการเดิม: 06-02-2022

รหัสเงินฝากออมทรัพย์: G9001

จำนวนเงิน: 20,000.00 บาท

ประเภทของสาขา: เงินฝากออมทรัพย์

หมายเลข(คำอธิบาย):

Additional Information :

ประเภทของตราหนี้: R7

การอ้างอิง: 223300000001002

รหัสบัญชี: 1101020601

Bank Book:


Are you sure you want to delete draft Customer Reference# CB00000574439 ?

Buttons: Cancel, Confirm

ภาพที่ 65


ระบบแสดงข้อความ Customer Reference#(แสดงหมายเลขอ้างอิงลูกค้า) have been deleted successfully. ตามภาพที่ 66





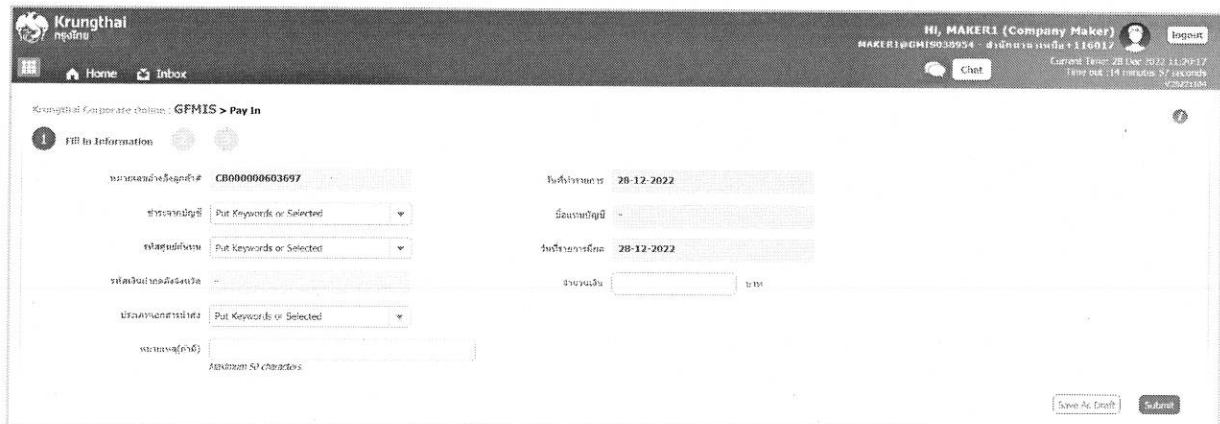
ภาพที่ 66

กรณีที่ต้องการบันทึกรายการต่อไป ให้กดปุ่ม [More Transaction](#) ตามภาพที่ 67



ภาพที่ 67

ระบบแสดงหน้าจอตามภาพที่ 68 เพื่อบันทึกรายการถัดไป (กรณีที่กดปุ่ม More Transaction ตามภาพที่ 67)



ภาพที่ 68